




ЎЗБЕКИСТОН RESPUBLIKASI  
DAVLAT STATISTIKA  
QO'MITASI



2018 - 2019

**ЎЗБЕКИСТОН RAQAMLARDA**  
**ЎЗБЕКИСТАН В ЦИФРАХ**

TOSHKENT - 2020

**O'ZBEKISTON RESPUBLIKASI  
DAVLAT STATISTIKA QO'MITASI**

**O'ZBEKISTON  
raqamlarda  
УЗБЕКИСТАН  
в цифрах**

**Toshkent – 2020**

## SO'Z BOSHI

Nashrda hisobot davri uchun statistik ko'rsatkichlar Yevropa hamjamiyatining iqtisodiy faoliyat turlari statistik tasniflagichiga (NACE Rev.2) asoslangan O'zbekiston Respublikasining iqtisodiy faoliyat turlari umumdavlat tasniflagichi (IFUT-2) bo'yicha shakllantirilgan va taqdim etilgan.

Shu bilan birga, mavjud iqtisodiy faoliyat turlaridan foydalanishda IFUT-2 talablari qo'llanilgan. Xususan, foydalanilayotgan yoki qayta ishlanayotgan mahsulotlarni ularning yangi turlariga qayta shakllantirishga yo'naltirilgan barcha faoliyat turlari ishlab chiqarish rayonlariga kiritilgan: tog'-kon sanoati va ochiq konlarni ishlash, qayta ishlab chiqarish sanoati, elektr, gaz, bug' bilan ta'minlash va havoni konditsiyalash, suv ta'minoti, kanalizatsiya tizimi, chiqindilarni yig'ish va utilitatsiya qilish, qurilish (tasniflagichning B,C,D,E,F seksiyalari). Qishloq xo'jaligi ishlab chiqarishini, iqtisodiyot tarmog'i sifatida talqin qilishdagi tafovutni bartaraf etish maqsadida, yangilangan tasniflagichda qishloq xo'jaligi faqatgina dehqonchilik va chorvachilik mahsulotlarini ishlab chiqarishni o'z ichiga olmay, balki o'rmon va baliq xo'jaliklari mahsulotlarini ham o'z ichiga oladi (Seksiya A "Qishloq, o'rmon va baliq xo'jaligi").

Shuningdek, xalqaro statistika amaliyotiga muvofiq, iqtisodiy trendlarni yanada aniqroq tahlil qilish maqsadida, Yalpi ichki mahsulot tuzilmasidagi iqtisodiy faoliyat turlarining ulush ko'rsatkichlari yalpi qo'shilgan qiymatga nisbatan keltirilgan (ya'ni, YalM hajmidan mahsulotlarga solliqlar va subsidiyalar chiqarib tashlangan).

## ПРЕДИСЛОВИЕ

В настоящей публикации статистические показатели за отчетный период сформированы и представлены в структуре Общегосударственного классификатора видов экономической деятельности Республики Узбекистан, (ОКЭД-2), основанном на Статистической классификации видов экономической деятельности в Европейском Сообществе (NACE Rev.2).

При этом, в соответствии с ОКЭД-2 меняются границы существующих видов экономической деятельности. В частности, отнесены к производственным процессам все виды деятельности, направленные на преобразование используемых или перерабатываемых продуктов в новые их виды: горнодобывающая промышленность и разработка карьеров, обрабатывающая промышленность, электроснабжение, подача газа, пара и кондиционирование воздуха, водоснабжение, канализация, сбор и утилизация отходов, строительство (секции B,C,D,E,F классификатора). В целях устранения различий в толковании границы сельскохозяйственного производства, как отрасли экономики, в обновленном классификаторе сельское хозяйство объединяет в себя не только производство продуктов растениеводства и животноводства, но и производство продуктов лесных и рыбных хозяйств (секция А «Сельское, лесное и рыбное хозяйство»).

Также, в соответствии с международной статистической практикой, в целях более точного анализа экономических трендов долевые показатели видов экономической деятельности в структуре ВВП приведены к валовой добавленной стоимости (т.е. исключено влияние налогов и субсидий на продукты из объемов ВВП).

Ushbu to'plam O'zbekiston ijtimoiy-iqtisodiy rivojlanishi, iqtisodiyot tarmoqlari va hududlar holati uyg'unligini ta'riflovchi Davlat statistika qo'mitasining yillik nashridir.

Statistik to'plamda O'zbekiston Respublikasining 2018-2019 yillardagi ijtimoiy-iqtisodiy holati to'g'risidagi statistik ma'lumotlar nashr etilgan.

To'plamda makroiqtisodiy rivojlanish ko'rsatkichlari, yalpi ichki mahsulot, tashqi iqtisodiy va investitsiya faoliyati, iqtisodiyotning muhim tarmoqlari bo'lmish sanoat, qishloq xo'jaligi, qurilish, transport va xizmat sohalari ma'lumotlari taqdim qilingan.

Shuningdek, aholi, uning bandligi va farovonlik darajasi, ijtimoiy infrastrukturaning sog'liqni saqlash, ta'lim, madaniyat, sport va ijtimoiy ta'minot kabi asosiy sohalari to'g'risidagi ma'lumotlar keltirilgan.

Настоящий сборник является ежегодным изданием Госкомстата, комплексно характеризующим социально-экономическое развитие Узбекистана, состояние отраслей экономики и территорий.

В статистическом сборнике публикуются статистические данные о социально-экономическом положении Республики Узбекистан за 2018 - 2019 годы.

В сборнике представлены данные о макроэкономическом развитии, валовом внутреннем продукте, внешнеэкономической и инвестиционной деятельности, состоянии важнейших отраслей экономики: промышленности, сельского хозяйства, строительства, транспорта и сферы услуг.

Также, приведены данные о населении, его занятости и уровне благосостояния, характеристики основных секторов социальной инфраструктуры: системы здравоохранения, образования, культуры, спорта и социального обеспечения.

**To'plamda quyidagi shartli belgilardan foydalanilgan:**

katta bo'lmagan miqdor;  
ko'rsatkichning yo'qligi;  
baho, hisoblangan

0,0  
-  
\*

**В сборнике приняты следующие условные обозначения:**

небольшая величина;  
явление отсутствует;  
оценка, расчетно

## Qisqartmalar:

## Сокращения:

ming		<i>тыс.</i>	тысяча
kilogramm	<i>kg</i>	<i>кг</i>	килограмм
million	<i>mln.</i>	<i>млн.</i>	миллион
sentner	<i>s</i>	<i>ц</i>	центнер
milliard	<i>mlrd.</i>	<i>млрд.</i>	миллиард
tonna	<i>tn</i>	<i>тн</i>	тонна
metr	<i>m</i>	<i>м</i>	метр
metr kvadrat	<i>m<sup>2</sup></i>	<i>м<sup>2</sup></i>	квадратный метр
tonna-kilometr	<i>t-km</i>	<i>т-км</i>	тонно-километр
kub metr	<i>m<sup>3</sup></i>	<i>м<sup>3</sup></i>	кубический метр
gektar	<i>ga</i>	<i>га</i>	гектар
kilometr	<i>km</i>	<i>км</i>	километр
dona		<i>шт.</i>	штука
nusxa		<i>экз.</i>	экземпляр
birlik		<i>ед.</i>	единица
AQSH dollari		<i>долл.</i>	долларов США
marta	<i>m.</i>	<i>р.</i>	раза
Kilovat-soat	<i>kVt-soat</i>	<i>кВт-ч</i>	киловатт в час

To'plamda aholi soni va aholi jon boshiga nisbatan ma'lumotlar doimiy aholi sonining joriy hisobi ma'lumotlari asosida hisoblangan.

Ayrim hollarda uchraydigan jamlanma ko'rsatkich bilan qo'shiluvchi raqamlar o'rtasidagi katta bo'lmagan tafovutlar raqamlarning yaxlitlanishi bilan izohlanadi.

O'tgan yillar uchun avval nashr qilingan ayrim ko'rsatkichlarga aniqlik kiritilgan.

В сборнике показатели по отношению к численности населения и среднедушевые показатели рассчитаны по текущему учету численности постоянного населения.

В отдельных случаях незначительные расхождения между итогом и суммой слагаемых объясняются округлением данных.

Данные за предыдущие годы по отдельным показателям уточнены по сравнению с опубликованным ранее.

So'z boshi	3	Предисловие
O'zbekiston Respublikasining geografik xususiyatlari	21	Географические характеристики Республики Узбекистан
O'zbekiston Respublikasining davlat tuzilishi	22	Государственное устройство Республики Узбекистан
O'zbekiston Respublikasining ma'muriy-hududiy bo'linishi	24	Административно-территориальное деление Республики Узбекистан
<b>O'zbekiston Respublikasining ijtimoiy-iqtisodiy holati</b>		<b>Социально-экономическое положение Республики Узбекистан</b>
Asosiy ijtimoiy-iqtisodiy ko'rsatkichlar	25	Основные социально-экономические показатели
Asosiy ijtimoiy-iqtisodiy ko'rsatkichlarning o'sish sur'atlari	27	Темпы роста основных социально-экономических показателей
Davlat byudjetining daromadlari va xarajatlari	29	Доходы и расходы Государственного бюджета
Davlat byudjeti daromadlari tarkibi (mlrd. so'm)	30	Структура доходов Государственного бюджета (млрд. сум)
Davlat byudjeti xarajatlari tarkibi (mlrd. so'm)	32	Структура расходов Государственного бюджета (млрд. сум)
Davlat byudjeti daromadlari tarkibi (jamiga nisbatan foizda)	34	Структура доходов Государственного бюджета (в процентах к итогу)
Davlat byudjeti xarajatlari tarkibi (jamiga nisbatan foizda)	36	Структура расходов Государственного бюджета (в процентах к итогу)
2019 yilda hududlar bo'yicha asosiy ijtimoiy-iqtisodiy ko'rsatkichlar	38	Основные социально-экономические показатели по регионам в 2019 году
2019 yilda aholi jon boshiga o'tacha to'g'ri keladigan iqtisodiy ko'rsatkichlar	41	Среднедушевые экономические показатели за 2019 год
2019 yilda iqtisodiy faoliyat turlari bo'yicha davlat va nodavlat sektorining ulushi (grafik)	43	Доля государственного и негосударственного секторов по видам экономической деятельности в 2019 году (график)

<b>Yalpi ichki mahsulot ishlab chiqarilishi</b>		<b>Производство валового внутреннего продукта</b>
Yalpi ichki mahsulot ishlab chiqarilishi	46	Производство валового внутреннего продукта
Yalpi ichki mahsulot ishlab chiqarishning tarkibi (grafik)	47	Структура производства валового внутреннего продукта (график)
Yalpi ichki mahsulot ishlab chiqarishning tarmoq tarkibi	48	Отраслевая структура производства валового внутреннего продукта
<b>Aholi</b>		<b>Население</b>
Doimiy aholi soni	51	Численность постоянного населения
2020 yil 1 yanvar holatiga aholi zichligi (grafik)	52	Плотность населения на 1 января 2020 года (график)
Doimiy aholining jinsi bo'yicha soni	53	Численность постоянного населения по полу
Shahar va qishloq aholisi soni	54	Численность городского и сельского населения
Hududlar kesimida jinsi bo'yicha doimiy aholi soni	55	Численность постоянного населения по полу в разрезе регионов
Aholining yosh-jinsi piramidasi (grafik)	58	Половозрастная пирамида населения (график)
1000 erkakka nisbatan tegishli yosh guruhi bo'yicha ayollar soni	59	Число женщин на 1000 мужчин соответствующей возрастной группы
Aholining tabiiy harakati	60	Естественное движение населения
Aholining tug'ilish, o'lim va tabiiy o'sish koeffitsientlari (grafik)	61	Кoeffitsienty rojdaemosti, smertnosti i estestvennogo prirosta naseleniya (grafik)
Nikoh va nikohdan ajralishlar	62	Браки и разводы
Nikoh tuzish va nikohdan ajralish koeffitsientlari (grafik)	62	Кoeffitsienty brachnosti i razvodimosti (grafik)
O'lim sabablarining asosiy sinflari bo'yicha o'lim koeffitsientlari	63	Кoeffitsienty smertnosti po osnovnym klassam priчин smerti
O'lim sabablarining asosiy sinflari bo'yicha o'lim koeffitsientlari (grafik)	64	Кoeffitsienty smertnosti po osnovnym klassam priчин smerti (grafik)
Aholi migratsiyasi	65	Миграция населения

<b>Aholi bandligi</b>		<b>Занятость населения</b>
Mehnat resurslari	68	Трудовые ресурсы
Mulkchilik shakllari bo'yicha bandlar soni	69	Численность занятого населения по формам собственности
Iqtisodiy faoliyat turlari bo'yicha bandlar soni	70	Численность занятого населения по видам экономической деятельности
2019 yilda korxonalar va tashkilotlarda ishlovchilarning yosh guruhlari va ma'lumoti bo'yicha tarkibi	71	Структура численности работников предприятий и организаций, занятых в экономике по возрасту и уровню образования в 2019 году
2019 yilda jinsi va ma'lumoti bo'yicha ishlovchilar soni (grafik)	72	Численность работников по полу и уровню образования в 2019 году (график)
Iqtisodiy faoliyat turlari bo'yicha dekabr oyida o'rtacha oylik nominal hisoblangan ish haqi	73	Среднемесячная номинальная начисленная заработная плата по видам экономической деятельности за декабрь
2019 yilda ishlab chiqarishda shikastlanganlik	74	Производственный травматизм в 2019 году
<b>Aholi turmush darajasi</b>		<b>Уровень жизни населения</b>
<b>Aholi daromadlari</b>		<b>Доходы населения</b>
Aholining umumiy daromadlari	78	Совокупные доходы населения
Aholi umumiy daromadlarining tarkibi	78	Структура совокупных доходов населения
Hududlar bo'yicha aholi jon boshiga umumiy daromadlari	79	Совокупные доходы на душу населения по регионам
2019 yilda hududlar bo'yicha aholi umumiy daromadlari tarkibi (grafik)	81	Структура совокупного дохода по регионам в 2019 году (график)
2019 yilda uy xo'jaliklarining xarajatlari tarkibi	82	Структура расходов домохозяйств в 2019 году



<b>Aholi ijtimoiy himoyasi</b>		<b>Социальная защита населения</b>
Pensiya ta'minotining turlari bo'yicha dekabr oyida pensiyalar va ijtimoiy nafaqalarning o'rtacha miqdorlari	83	Средние размеры пенсий и социальных пособий по видам пенсионного обеспечения за декабрь
Pensiya ta'minotining turlari bo'yicha pensiya va ijtimoiy nafaqa oluvchi shaxslar soni	84	Численность лиц, получающих пенсии и социальные пособия по видам пенсионного обеспечения
Pensiya va ijtimoiy nafaqa oluvchi nogironligi bo'lgan shaxslar soni	85	Численность лиц с инвалидностью, получающих пенсии и социальные пособия
2019 yilda jinsi va pensiya ta'minotining turlari bo'yicha pensiya va ijtimoiy nafaqa oluvchi shaxslar	86	Лица, получающие пенсии и социальные пособия по полу и видам пенсионного обеспечения в 2019 году
Qariya va nogironlarga ijtimoiy xizmat ko'rsatuvchi statsionar muassasalar	87	Стационарные учреждения социального обслуживания престарелых и инвалидов
Iqtisodiy faoliyat turlari bo'yicha o'rtacha oylik real hisoblangan ish haqi	88	Реальная заработная плата работников по видам экономической деятельности
<b>Aholining uy-joy sharoiti</b>		<b>Жилищные условия населения</b>
Uy-joy fondi	89	Жилищный фонд
<b>Huquqbuzarliklar</b>		<b>Правонарушения</b>
Ro'yxatga olingan jinoyatlar soni	91	Число зарегистрированных преступлений
Jinoyat sodir etgan shaxslar tarkibi	92	Состав лиц, совершивших преступления
Ro'yxatga olingan jinoyatlarning barcha xizmat yo'nalishlarida jinoyatlarning darajalari bo'yicha soni	93	Преступность по всем линиям служб в зависимости от степени тяжести совершенных преступлений
Hududlar kesimida ro'yxatga olingan jinoyatlar soni	94	Число зарегистрированных преступлений по регионам
Hududlar kesimida voyaga yetmagan jinoyat sodir etganlarning jami jinoyat sodir etganlar o'rtasidagi ulushi	95	Доля несовершеннолетних из числа выявленных лиц, совершивших преступления по регионам

Ta'lim		Образование	
Maktabgacha ta'lim muassasalari	98	Дошкольные образовательные учреждения	
Umumta'lim muassasalari	99	Общеобразовательные учреждения	
O'rta maxsus, kasb-hunar ta'limi muassasalari	101	Средние специальные, профессиональные образовательные учреждения	
2019 / 2020 o'quv yilida kasb-hunar kollejlari o'quvchilarining ta'lim sohalari bo'yicha soni (grafik)	102	Численность учащихся профессиональных колледжей по областям знаний в 2019 / 2020 учебном году (график)	
Oliy ta'lim muassasalari	103	Высшие образовательные учреждения	
2019 / 2020 o'quv yilida oliy ta'lim muassasalari talabalarining ta'lim sohalari bo'yicha soni (grafik)	104	Численность студентов высших образовательных учреждений по областям знаний в 2019 / 2020 учебном году (график)	
<b>Aholi sog'lig'ini saqlash</b>		<b>Охрана здоровья населения</b>	
Sog'liqni saqlashning asosiy ko'rsatkichlari	107	Основные показатели здравоохранения	
Aholining yuqumli va parazitlar kasalliklarga chalinishi	109	Заболеваемость населения инфекционными и паразитарными болезнями	
<b>Madaniyat, turizm va sport</b>		<b>Культура, туризм и спорт</b>	
Axborot-resurs va axborot-kutubxona markazlari	113	Информационно-ресурсные и информационно-библиотечные центры	
Teatrlar	114	Театры	
Muzeylar	115	Музеи	
Bosma nashrlarni chop etish	116	Выпуск печатных изданий	
Sanatoriya-kurort muassasalari va dam olish tashkilotlari	117	Санаторно-курортные учреждения и организации отдыха	
Mehmonxonalar	117	Гостиницы	
Turistik faoliyatni amalga oshirayotgan tashkilotlar	118	Организации, осуществлявшие туристскую деятельность	
Sport inshootlari	119	Спортивные сооружения	
Jismoniy tarbiya va sport bilan shug'ullanuvchilar	120	Занимающиеся физической культурой и спортом	

<b>Korxonalar va tashkilotlarning umumiy tavsifi</b>		<b>Общая характеристика предприятий и организаций</b>
Iqtisodiyot tarmoqlari bo'yicha ro'yxatdan o'tgan korxonalar va tashkilotlar soni	123	Количество зарегистрированных предприятий и организаций по видам экономической деятельности
Ro'yxatdan o'tgan va faoliyat ko'rsatayotgan korxonalar va tashkilotlarning mulkchilik shakli bo'yicha taqsimlanishi	124	Распределение зарегистрированных и действующих предприятий и организаций по формам собственности
Ro'yxatdan o'tgan kichik korxonalar va mikrofirmalarning iqtisodiyot tarmoqlari bo'yicha soni	125	Число зарегистрированных малых предприятий и микрофирм по видам экономической деятельности
Faoliyat ko'rsatayotgan kichik korxonalar va mikrofirmalarning iqtisodiyot tarmoqlari bo'yicha soni	126	Число действующих малых предприятий и микрофирм по видам экономической деятельности
2020 yil 1 yanvar holatiga ro'yxatdan o'tgan yuridik shaxslarning korxonalar turlari bo'yicha tarkibiy tuzilishi (grafik)	127	Структура зарегистрированных юридических лиц по типам предприятий по состоянию на 1 января 2020 года (график)
2019 yilda iqtisodiy faoliyat turlari bo'yicha kichik korxonalar va mikrofirmalarda ro'yxatdagi xodimlarning o'rtacha soni	128	Среднесписочная численность работников малых предприятий и микрофирм по видам экономической деятельности в 2019 году
<b>Xususiylashtirish</b>		<b>Приватизация</b>
Hududlar bo'yicha korxonalar va ob'ektlarni xususiylashtirishning asosiy ko'rsatkichlari	129	Основные показатели приватизации предприятий и объектов по регионам
<b>Sanoat</b>		<b>Промышленность</b>
<b>Sanoatning asosiy umumiy iqtisodiy ko'rsatkichlari</b>		<b>Общэкономические показатели промышленности</b>
Sanoatning asosiy ko'rsatkichlari	131	Основные показатели промышленности
Iqtisodiy faoliyat turlari bo'yicha ishlab chiqarilgan mahsulotning tarkibi	132	Структура производства продукции по видам экономической деятельности

Sanoat mahsulotining iqtisodiy faoliyat turlari bo'yicha fizik hajm indeksi	133	Индекс промышленного производства по видам экономической деятельности
2019 yilda iste'mol mollarini ishlab chiqarish	136	Производство потребительских товаров в 2019 году
Iqtisodiy faoliyat turlari bo'yicha sanoat ishlab chiqarishining o'sish sur'atlari (grafik)	137	Темпы роста промышленного производства по видам экономической деятельности (график)
Iqtisodiy faoliyat turlari bo'yicha asosiy ish ko'rsatkichlari		Основные показатели работы по видам экономической деятельности
Tog'-kon sanoati va ochiq konlarni ishlashning asosiy ish ko'rsatkichlari	138	Основные показатели работы горнодобывающей промышленности и разработки карьеров
Ishlab chiqaradigan sanoatning asosiy ish ko'rsatkichlari	138	Основные показатели работы обрабатывающей промышленности
Oziq-ovqat, ichimliklar va tamaki mahsulotlarini ishlab chiqarish	139	Производство продуктов питания, напитков, табачных изделий
To'qimachilik, kiyim, teri mahsulotlarini ishlab chiqarish	141	Производство текстильных изделий, одежды, кожаной продукции
Yog'och, po'kak, buyumlar, pohl va to'qish uchun materiallardan buyumlar, qog'oz va qog'oz mahsulotlari, mebel ishlab chiqarish	142	Производство деревянных и пробковых изделий, изделий из соломки и материалов для плетения, бумаги и бумажной продукции, мебели
Yozilgan materiallarni nashr qilish va aks ettirish	143	Печать и воспроизведение записанных материалов
Koks va neftni qayta ishlash mahsulotlarini ishlab chiqarish	144	Производство кокса и продуктов нефтепереработки
Asosiy farmatsevtika mahsulotlari va preparatlarini ishlab chiqarish	145	Производство основных фармацевтических продуктов и препаратов
Kimyo mahsulotlari, rezina va plastmassa buyumlarini ishlab chiqarish	146	Производство химической продукции, резиновых и пластмассовых изделий
Metallurgiya sanoati	148	Металлургическая промышленность

Boshqa no metall mineral mahsulotlarini ishlab chiqarish	149	Производство прочей неметаллической минеральной продукции
Mashina va uskunalarni ishlab chiqarish, ta'mirlash va o'rnatish, avtotransport vositalari, treylerlar, yarim pritseplar va boshqa tayyor metall buyumlarini ishlab chiqarish	150	Производство, ремонт, установка машин и оборудования, производство автотранспортных средств, трейлеров и полуприцепов, прочих готовых металлических изделий
Elektr, gaz, bug' bilan ta'minlash va havoni konditsiyalash ishlari bilan shug'ullanadigan tashkilotlarning asosiy ko'rsatkichlari	152	Основные показатели работы организаций, занимающихся электроснабжением, подачей газа, пара и кондиционированием воздуха
Suv bilan ta'minlash, kanalizatsiya tizimi, chiqindilarini yig'ish va utilizatsiya qilish ishlari bilan shug'ullanadigan tashkilotlarning asosiy ko'rsatkichlari	153	Основные показатели работы организаций, занимающихся водоснабжением, канализацией, сбором и утилизацией отходов
<b>Qishloq xo'jaligi</b>		<b>Сельское хозяйство</b>
Xo'jalik toifalari bo'yicha qishloq xo'jaligi mahsuloti	156	Продукция сельского хозяйства по категориям хозяйств
Qishloq xo'jaligi mahsulotining xo'jalik toifalari bo'yicha tarkibi	157	Структура продукции сельского хозяйства по категориям хозяйств
Xo'jalik toifalari bo'yicha qishloq xo'jaligi mahsuloti ishlab chiqarishning o'sish sur'atlari	158	Темпы роста производства продукции сельского хозяйства по категориям хозяйств
Asosiy turdagi qishloq xo'jaligi mahsulotlari ishlab chiqarish	159	Производство основных видов продукции сельского хозяйства
Xo'jalik toifalari bo'yicha asosiy turdagi qishloq xo'jaligi mahsulotlari ishlab chiqarish	160	Производство основных видов продукции сельского хозяйства по категориям хозяйств
Aholi jon boshiga ishlab chiqarilgan asosiy turdagi qishloq xo'jaligi mahsuloti	161	Производство основных видов продукции сельского хозяйства в расчете на душу населения
Qishloq xo'jaligi faoliyatini amalga oshiruvchi tashkilotlar faoliyatining asosiy ko'rsatkichlari	162	Основные показатели деятельности организаций, осуществляющих сельскохозяйственную деятельность

Fermer xo'jaliklari faoliyatining asosiy ko'rsatkichlari	163	Основные показатели деятельности фермерских хозяйств
Dehqon (shaxsiy yordamchi) xo'jaliklari faoliyatining asosiy ko'rsatkichlari	164	Основные показатели деятельности дехканских (личных подсобных) хозяйств
<b>Dehqonchilik</b>		<b>Растениеводство</b>
Qishloq xo'jaligi ekinlari maydoni	165	Посевные площади сельскохозяйственных культур
Ekin maydonlari tarkibi (grafik)	166	Структура посевных площадей (график)
Asosiy turdagi qishloq xo'jaligi ekinlari hosildorligi	167	Урожайность основных видов сельскохозяйственных культур
<b>Chorvachilik</b>		<b>Животноводство</b>
Qoramollar bosh soni	168	Поголовье скота
Go'sht ishlab chiqarish	169	Производство мяса
<b>Qurilish</b>		<b>Строительство</b>
<b>Qurilish faoliyati</b>		<b>Строительная деятельность</b>
Mulkchilik shakllari bo'yicha qurilish ishlari qiymati	172	Стоимость строительных работ по формам собственности
Qurilish ishlari qiymatining mulkchilik shakllari bo'yicha taqsimlanishi	172	Распределение стоимости строительных работ по формам собственности
Qurilish ishlari qiymatining mulkchilik shakllari bo'yicha taqsimlanishi (grafik)	173	Распределение стоимости строительных работ, по формам собственности (график)
2019 yilda binolarni ishga tushirish	174	Ввод в действие зданий в 2019 году
Meliorativ qurilishning asosiy ko'rsatkichlari	175	Основные показатели мелиоративного строительства
<b>Uy-joy va ijtimoiy-madaniy qurilishlar</b>		<b>Жилищное и социально-культурное строительство</b>
Uy-joylarni ishga tushirish	176	Ввод в действие жилых домов
Mulkchilik shakllari bo'yicha uy-joylarni ishga tushirish	177	Ввод в действие жилых домов по формам собственности

1000 aholiga nisbatan uy-joylarni ishga tushirish (grafik)	178	Ввод в действие жилых домов на 1000 населения (график)
Shahar, shahar posyolkalari va qishloq joylarida ishga tushirilgan uy-joylar	178	Ввод в действие жилых домов в городах, городских поселках и сельской местности
Qurilgan kvartiralar soni va ularning o'rtacha o'lchami	179	Число построенных квартир и их средний размер
Yangi qurilish va qayta tiklash hiso-biga ijtimoiy-madaniy ob'yektlarni foydalanishga topshirish	179	Ввод в действие объектов социально-культурного назначения за счет нового строительства и реконструкции
<b>Investitsiyalar</b>		<b>Инвестиции</b>
<b>Nomoliyaviy aktivlarga kiritilgan investitsiyalar</b>		<b>Инвестиции в нефинансовые активы</b>
Nomoliyaviy aktivlarga kiritilgan investitsiyalar tarkibi	182	Структура инвестиций в нефинансовые активы
Nomoliyaviy aktivlarga kiritilgan investitsiyalar tarkibi (grafik)	182	Структура инвестиций в нефинансовые активы (график)
Mulkchilik shakllari bo'yicha asosiy kapitalga kiritilgan investitsiyalar	183	Инвестиции в основной капитал по формам собственности
Moliyalashtirish manbalari bo'yicha asosiy kapitalga kiritilgan investitsiyalar	184	Инвестиции в основной капитал по источникам финансирования
Iqtisodiy faoliyat turlari bo'yicha asosiy kapitalga kiritilgan investitsiyalar tarkibi	185	Структура инвестиций в основной капитал по видам экономической деятельности
Asosiy kapitalga kiritilgan investitsiyalarning texnologik tarkibi	187	Технологическая структура инвестиций в основной капитал
Asosiy fondlar turlari bo'yicha asosiy kapitalga kiritilgan investitsiyalar tarkibi	187	Структура инвестиций в основной капитал по видам основных фондов
<b>Chet el investitsiyalari</b>		<b>Иностранные инвестиции</b>
Chet el investitsiyalarining o'zlashtirilishi	188	Освоение иностранного капитала
Iqtisodiy faoliyat turlari bo'yicha asosiy kapitalga kiritilgan chet el investitsiyalarining tarkibi (grafik)	189	Структура иностранных инвестиций в основной капитал по видам экономической деятельности (график)

Asosiy kapitalga kiritilgan chet el investitsiyalarining turlari	190	Иностранные инвестиции в основной капитал по видам
Iqtisodiyot tarmoqlari bo'yicha asosiy kapitalga kiritilgan chet el investitsiyalari	190	Иностранные инвестиции в основной капитал по видам экономической деятельности
Investor-mamlakatlar bo'yicha asosiy kapitalga kiritilgan xorijiy investitsiyalar va kreditlar	192	Иностранные инвестиции и кредиты в основной капитал по странам-инвесторам
<b>Transport</b>		<b>Транспорт</b>
<b>Yuk tashish</b>		<b>Грузовые перевозки</b>
Transport turlari bo'yicha yuk tashish va yuk aylanmasi	197	Перевозки грузов и грузооборот по видам транспорта
2019 yilda transport turlari bo'yicha yuk tashishning tarkibi	197	Структура перевозок грузов по видам транспорта в 2019 году (график)
<b>Yo'lovchi tashish</b>		<b>Пассажирские перевозки</b>
Transport turlari bo'yicha yo'lovchi tashish va yo'lovchi aylanmasi	198	Перевозки пассажиров и пассажирооборот по видам транспорта
2019 yilda transport turlari bo'yicha yo'lovchi tashish va yo'lovchi aylanmasining tarkibi (grafik)	199	Структура перевозок пассажиров и пассажирооборота по видам транспорта в 2019 году (график)
<b>Transport qatnov yo'llari</b>		<b>Транспортные пути сообщения</b>
Qatnov yo'llarining uzunligi	200	Протяженность путей сообщения
Jismoniy shaxslarga tegishli avtotransport vositalarining soni	201	Наличие автомобильных транспортных средств
Aholininig yengil avtomobillar bilan ta'minlanganligi (grafik)	201	Обеспеченность населения легковыми автомобилями (график)
<b>Aloqa</b>		<b>Связь</b>
<b>Aloqa xizmatlari</b>		<b>Услуги связи</b>
Aloqa korxonalarining asosiy faoliyatidan tushgan tushum	204	Выручка от основной деятельности предприятий связи
Aloqa korxonalarining aloqa xizmatidan tushgan tushumi tarkibi	205	Структура выручки предприятий связи от оказания услуг связи



Aloqa korxonalarining aholiga aloqa xizmatidan tushgan tushum	206	Выручка предприятий связи от услуг связи населению
Aloqa korxonalarining aholiga aloqa xizmatidan tushgan tushumi tarkibi	207	Структура выручки предприятий связи от услуг связи населению
Pochta aloqasining asosiy ko'rsatkichlari	208	Основные показатели почтовой связи
Xalqaro aloqaning asosiy ko'rsatkichlari	208	Основные показатели международной связи
Umumfoydalanadigan telefon aloqalari va mobil aloqa rivojlanishining asosiy ko'rsatkichlari	209	Основные показатели развития телефонной связи общего пользования и мобильной связи
<b>Savdo va xizmat ko'rsatish</b>		<b>Торговля и услуги</b>
<b>Chakana savdo</b>		<b>Розничная торговля</b>
Chakana savdoning asosiy ko'rsatkichlari	213	Основные показатели розничной торговли
Chakana savdo tovar aylanmasi hajmining o'sish sur'ati	214	Темпы роста объема товарооборота розничной торговли
Mulkchilik shakllari bo'yicha chakana savdo tovar aylanmasi	215	Товарооборот розничной торговли по формам собственности
Hududlar bo'yicha chakana savdo tovar aylanmasi hajmi	216	Объем товарооборота розничной торговли по регионам
Chakana savdo tovar aylanmasi hajmining o'sish sur'ati	217	Темпы роста объема товарооборота розничной торговли
Chakana savdo tovar aylanmasi tarkibi (grafik)	218	Структура товарооборота розничной торговли (график)
Hududlar bo'yicha aholi jon boshiga chakana savdo tovar aylanmasi	219	Товарооборот розничной торговли на душу населения по регионам
Aholi jon boshiga chakana savdo tovar aylanmasi taqsimoti (grafik)	220	Распределение товарооборота розничной торговли на душу населения (график)
Alkogolli ichimliklar va pivo savdosi	221	Продажа алкогольных напитков и пива

<b>Ulgurji savdo</b>		<b>Оптовая торговля</b>
Ulgurji savdo tashkilotlarining asosiy ko'rsatkichlari	222	Основные показатели организаций оптовой торговли
Chakana va ulgurji savdo tashkilotlarida tovar zahiralari	222	Товарные запасы в организациях розничной и оптовой торговли
<b>Xizmatlar</b>		<b>Услуги</b>
Hududlar bo'yicha ko'rsatilgan xizmatlar hajmi	223	Объем оказанных услуг по регионам
Iqtisodiy faoliyatning asosiy turlari bo'yicha xizmatlar	224	Услуги по основным видам экономической деятельности
Hududlar bo'yicha aholi jon boshiga to'g'ri keladigan xizmatlar	226	Услуги на душу населения по регионам
<b>Narx va tariflar</b>		<b>Цены и тарифы</b>
Narx va tariflar indeksi	227	Индексы цен и тарифов
Tovar va xizmatlarning iste'mol narxlarini indeksi	228	Индексы потребительских цен на товары и услуги
Oziq-ovqat tovarlarining asosiy guruhlarini bo'yicha iste'mol narxlarini indeksi (grafik)	229	Индексы потребительских цен на основные группы продовольственных товаров (график)
Nooziq-ovqat tovarlarining asosiy guruhlarini bo'yicha iste'mol narxlarini indeksi (grafik)	230	Индексы потребительских цен на основные группы непродовольственных товаров (график)
Xizmatlarning asosiy guruhlarini bo'yicha iste'mol narxlarini indeksi (grafik)	231	Индексы потребительских цен на основные группы услуг (график)
<b>Tashqi iqtisodiy faoliyat</b>		<b>Внешнеэкономическая деятельность</b>
<b>Tashqi savdo</b>		<b>Внешняя торговля</b>
O'zbekiston Respublikasining tashqi savdosi	234	Внешняя торговля Республики Узбекистан
2019 yilda MDH mamlakatlari va boshqa xorij mamlakatlari respublika tashqi savdosidagi ulushi (grafik)	235	Доля стран СНГ и других зарубежных стран во внешней торговле республики в 2019 году (график)
Eksport va import tarkibi	236	Структура экспорта и импорта

2019 yilda eksport tarkibi (grafik)	238	Структура экспорта в 2019 году (график)
2019 yilda import tarkibi (grafik)	239	Структура импорта в 2019 году (график)
Meva-sabzavotlar eksporti tarkibi	240	Структура экспорта плодовоощной продукции
2019 yilda meva-sabzavotlar eksporti geografiyasi	241	География экспорта плодовоощной продукции в 2019 году
MDH mamlakatlarining respublika tashqi savdosidagi ulushi	242	Доля стран СНГ во внешней торговле республики
Ayrim xorij mamlakatlarining respublika tashqi savdosidagi ulushi	243	Доля некоторых зарубежных стран во внешней торговле республики
<b>Chet el sarmoyasi ishtirokidagi korxonalarining faoliyati</b>		<b>Деятельность предприятий с участием иностранного капитала</b>
Chet el sarmoyasi ishtirokidagi korxonalar faoliyatining asosiy ko'rsatkichlari	244	Основные показатели деятельности предприятий с участием иностранного капитала
Faoliyat ko'rsatayotgan xorijiy sarmoya ishtirokidagi korxonalarining iqtisodiyot tarmoqlari bo'yicha tarkibi (grafik)	245	Структура действующих предприятий с участием иностранного капитала по видам экономической деятельности (график)
<b>Atrof muhitni muhofaza qilish</b>		<b>Охрана окружающей среды</b>
Yirik korxonalar xo'jalik faoliyatining atrof muhit va tabiiy manbalarga ta'sirini ifodalovchi asosiy ko'rsatkichlar	248	Основные показатели, характеризующие воздействие хозяйственной деятельности крупных предприятий на окружающую среду и природные ресурсы
Qo'riqxonalar va milliy bog'lar	248	Заповедники и национальные парки
Ekologik sharoiti og'ir shaharlar kesimida atmosferaga statsionar manbalardan chiqarilayotgan zaharli chiqindilar	249	Выбросы загрязняющих веществ в атмосферный воздух от стационарных источников в ряде городов с наиболее неблагоприятной экологической обстановкой
Atmosfera havosiga statsionar manbalardan ajralib chiqqan zararli moddalar (grafik)	249	Выбросы загрязняющих веществ в атмосферный воздух от стационарных источников (график)

Shaharlar kesimida atmosferaga ajralib chiqayotgan zararli moddalarning stasionar manbalar tomonidan ushlab qolinishi (zararsizlantirilishi)	250	Улавливание (обезвреживание) вредных веществ отходящих от стационарных источников загрязнения атмосферного воздуха по отдельным городам
<b>Fan va innovatsiya</b>		<b>Наука и инновации</b>
Ilmiy ishlarning turlari bo'yicha ilmiy tadqiqot va tajriba-konstruktorlik ishlanmalari	253	Научно-исследовательские и опытно-конструкторские разработки по видам научных работ
Ilmiy tadqiqot va tajriba-konstruktorlik ishlanmalar bilan band bo'lgan xodimlar soni	255	Численность работников, занятых научно-исследовательскими и опытно-конструкторскими разработками
Korxonalar va tashkilotlarning innovatsion faoliyati	256	Инновационная деятельность предприятий и организаций
Oliy o'quv yurtidan keyingi ta'lim tizimi - tayanch doktorantura faoliyatining asosiy ko'rsatkichlari	257	Основные показатели деятельности системы послевузовского образования - базовой докторантуры
2019 yilda fan sohalari bo'yicha oliy o'quv yurtidan keyingi ta'lim tizimi-tayanch doktorantura institutlarining asosiy ko'rsatkichlari	258	Основные показатели деятельности институтов послевузовского образования-базовой докторантуры по отраслям наук в 2019 году
2019 yilda fan sohalari bo'yicha oliy o'quv yurtidan keyingi ta'lim tizimi-doktoranturalarning asosiy ko'rsatkichlari	261	Основные показатели системы послевузовского образования – докторантуры по отраслям наук в 2019 году - докторантуры
2019 yilda fan sohalari bo'yicha fan doktori darajasi izlanuvchilarining soni, qabuli va bitiruvchilari	262	Численность, прием и выпуск соискателей степени доктора наук по отраслям наук в 2019 году
<b>Xalqaro solishtiruv</b>		<b>Международные сравнения</b>
2018-2019 yillarda Mustaqil davlatlar hamdo'stligi mamlakatlarining asosiy ijtimoiy-iqtisodiy ko'rsatkichlari	265	Основные социально-экономические показатели стран Содружества Независимых Государств в 2018-2019 гг.

## O'zbekiston Respublikasining geografik xususiyatlari

### Географические характеристики Республики Узбекистан

**Poytaxti** – Toshkent shahri

**Maydoni** - 448,97 ming kv. km

**Respublika hududining chegarasi** - shimoldan janubga qadar - 930 km, g'arbdan sharqqa - 1 425 km.

**Chegaralari** - Respublika shimolida va shimoliy-sharqda Qozog'iston, sharqda va janubiy-sharqda Qirg'iziston va Tojikiston, g'arbda Turkmaniston, janubda esa Afg'oniston bilan chegaradosh.

**Daryolarning uzunligi** – Sirdaryo – 2137 km, Amudaryo – 1437 km, Zarafshon – 877 km, Norin – 578 km, Qashqadaryo – 378 km, Qoradaryo – 180 km, Sherobodaryo – 177 km, Surxondaryo – 175 km.

**Eng baland nuqta** – Hisor tizmasi – dengiz sathidan 4643 m yuqori.

**Eng past nuqta** – Mingbuloq botig'i – dengiz sathidan 16,5 m past.

**Iqlimi** - kunduzgi va tungi hamda mavsumiy havo harorati keskin farqlanish xususiyatiga ega kontinental bo'lib, yoz davomli quruq va issiq, bahor yuqori namli hamda qish o'zgaruvchandir.

**O'rtacha harorat** – yanvarda +5,3°S dan - 6°S gacha, iyulda +26°S dan +32°S gacha.

**Yillik o'rtacha yog'ingarchilik miqdori** – pasttekislik hududlarida – 120-200 mm; tog' etaklarida – 300-450 mm; g'arbiy va janubiy-g'arbiy tog' tizmalari yonbag'rida – 600-1000 mm.

**Stoliца** - г. Ташкент

**Территория** - 448,97 тыс. кв. км

**Протяженность территории** - с севера на юг – 930 км, с запада на восток – 1 425 км.

**Государственная граница** - Территория на севере и северо-востоке граничит с Казахстаном, на востоке и юго-востоке - с Кыргызстаном и Таджикистаном, на западе - с Туркменистаном, на юге - с Афганистаном.

**Протяженность рек** - Сырдарья – 2137 км, Амударья – 1437 км, Зарафшан – 877 км, Нарын – 578 км, Кашкадарья – 378 км, Карадарья – 180 км, Шерабаддарья – 177 км, Сурхандарья – 175 км.

**Самая высокая точка** - Гиссарский хребет – 4643 м выше уровня моря.

**Самая низкая точка** - впадина Мингбулак – 16,5 м ниже уровня моря.

**Климат** - Континентальный климат со значительными сезонными и суточными колебаниями температур воздуха, продолжительным сухим и жарким летом, влажной весной и неустойчивой зимой.

**Средняя температура** - январь – (+5,3°С до - 6°С) июль – (+26°С до +32°С).

**Среднегодовое количество осадков** - на равнинной территории – 120 – 200 мм; в предгорьях – 300 – 450 мм; на западных и юго-западных склонах горных хребтов – 600 – 1000 мм.

## O'ZBEKISTON RESPUBLIKASINING DAVLAT TUZILISHI

O'zbekiston mustaqilligi 1991 yilning 31 avgustida e'lon qilingan.

O'zbekiston Respublikasi xalqaro huquqning to'laqonli sub'yekti hisoblanadi. O'zbekiston 1992 yilning 2 martida Birlashgan Millatlar tashkilotiga a'zo bo'lgan.

Dunyoning 134 mamlakati bilan diplomatik aloqalar yo'lga qo'yilgan. O'zbekiston Respublikasi poytaxti Toshkentda 45 mamlakatning elchixonasi faoliyat ko'rsatmoqda. O'zbekistonda Birlashgan Millatlar Tashkiloti (BMT), Xalqaro Valyuta Fondi (XVF), Jahon Banki (JB), Osiyo Taraqqiyot Banki (OTB), Shanxay hamkorlik tashkiloti (ShHT), Yaponiya Xalqaro Hamkorlik Agentligi (JICA) va boshqa xalqaro tashkilotlarning vakolatxona va byurolari mavjud.

O'zbekiston Respublikasining asosiy qomusi – Konstitutsiya 1992 yilning 8 dekabrda qabul qilingan.

O'zbekiston Respublikasi Konstitutsiyasiga asosan O'zbekiston - suveren demokratik respublika (1 - modda). O'zbekiston Respublikasi davlat hokimiyatining tizimi hokimiyatning qonun chiqaruvchi, ijro etuvchi va sud hokimiyatiga bo'linishi printsiptiga asoslanadi (11 - modda).

Davlat rahbari O'zbekiston Respublikasi Prezidentidir va u O'zbekiston Respublikasi fuqarolari tomonidan umumiy saylov asosida saylanadi.

## ГОСУДАРСТВЕННОЕ УСТРОЙСТВО РЕСПУБЛИКИ УЗБЕКИСТАН

Независимость Узбекистана провозглашена 31 августа 1991 года.

Республика Узбекистан является полноправным субъектом международного права. 2 марта 1992г. Узбекистан был принят в Организацию Объединенных Наций.

Дипломатические отношения установлены с 134 странами мира. В г.Ташкенте, столице Республики Узбекистан, действуют посольства 45 стран. В Узбекистане функционируют представительства и бюро таких международных организаций, как Организация Объединенных Наций (ООН), Международный Валютный Фонд (МВФ), Всемирный Банк (ВБ), Азиатский Банк Развития (АБР), Шанхайская организация сотрудничества (ШОС), Японское Агентство Международного Сотрудничества (JICA) и др.

Основной Закон Республики Узбекистан – Конституция, принята 8 декабря 1992 года.

Согласно Конституции, Узбекистан - суверенная демократическая республика (статья 1). Система государственной власти Республики Узбекистан основывается на принципе разделения властей на законодательную, исполнительную и судебную (статья 11).

Главой государства является Президент Республики Узбекистан и избирается гражданами Республики Узбекистан на основе всеобщих выборов.

O'zbekiston Respublikasining Oliy Majlisi oliy davlat vakillik organi bo'lib, qonun chiqaruvchi hokimiyatni amalga oshiradi. O'zbekiston Respublikasi Oliy Majlisi ikki palatadan - Qonunchilik palatasi (quyi palata) va Senatdan (yuqori palata) iborat. O'zbekiston Respublikasi Oliy Majlisining Qonunchilik palatasi va Senati vakolat muddati – besh yil. O'zbekiston Respublikasi Oliy Majlisi Qonunchilik palatasi konunga muvofiq saylanadigan bir yuz ellik deputatdan iborat.

O'zbekiston Respublikasi Oliy Majlisi Senati hududiy vakillik palatasi bo'lib, Senat a'zolaridan (senatorlardan) iborat.

Senat a'zolari Qoraqalpog'iston Respublikasi, viloyatlar va Toshkent shahridan teng miqdorda – olti kishidan saylanadi. Senatga saylov Qaraqalpog'iston Respublikasi Joqorg'i Kenesi, viloyatlar, tumanlar va shaharlarning davlat hokimiyati vakillik organlari deputatlarining tegishli qo'shma majlislarida mazkur deputatlar orasidan yashirin ovoz berish yo'li bilan saylanadi.

Bosh vazir rahbarligidagi O'zbekiston Respublikasi Vazirlar Mahkamasi – ijro etuvchi hokimiyat hisoblanadi.

O'zbekiston Respublikasi Bosh vaziri nomzodi O'zbekiston Respublikasi Oliy Majlisining Qonunchilik palatasiga saylovda eng ko'p deputatlik o'rinlarini olgan siyosiy partiya yoki teng miqdordagi eng ko'p deputatlik o'rinlarini qo'lga kiritgan bir nechta siyosiy partiya tomonidan taklif etiladi.

Высшим государственным представителем является Олий Мажлис Республики Узбекистан, осуществляющий законодательную власть. Олий Мажлис Республики Узбекистан состоит из двух палат - Законодательной палаты (нижняя палата) и Сената (верхняя палата). Срок полномочий Законодательной палаты и Сената Олий Мажлиса Республики Узбекистан - пять лет. Законодательная палата Олий Мажлиса Республики Узбекистан состоит из ста пятидесяти депутатов, избираемых в соответствии с законом.

Сенат Олий Мажлиса Республики Узбекистан является палатой территориального представительства и состоит из членов Сената (сенаторов).

Члены Сената избираются в равном количестве - по шесть человек - от Республики Каракалпакстан, областей и города Ташкента. Выборы в Сенат проводятся тайным голосованием на соответствующих совместных заседаниях депутатов Жокаргы Кенеса Республики Каракалпакстан, представительных органов государственной власти областей, районов и городов из числа этих депутатов.

Исполнительной властью является Кабинет Министров Республики Узбекистан, которым руководит Премьер-министр.

Кандидатура Премьер-министра Республики Узбекистан предлагается политической партией, набравшей наибольшее количество депутатских мест на выборах в Законодательную палату Олий Мажлиса Республики Узбекистан, или несколькими политическими партиями, получившими равное наибольшее количество депутатских мест.

Bosh vazir nomzodi uning uchun tegishincha O'zbekiston Respublikasi Oliy Majlisining Qonunchilik palatasi deputatlari va Senati a'zolari umumiy sonining yarmidan ko'pi tomonidan ovoz berilgan taqdirda tasdiqlangan hisoblanadi.

O'zbekiston Respublikasining ma'muriy-hududiy tuzilishi Qoraqalpog'iston Respublikasi, 12 ta viloyat, 172 ta qishloq tumanlari va 120 ta shaharlardan iborat.

Кандидатура Премьер-министра считается утвержденной, если за нее будет подано более половины голосов от общего числа соответственно депутатов Законодательной палаты и членов Сената Олий Мажлиса Республики Узбекистан.

Административно - территориальная структура Республики Узбекистан включает Республику Каракалпакстан, 12 областей, 172 сельских районов и 120 городов.

### **O'zbekiston Respublikasining ma'muriy-hududiy bo'linishi (2020 yil 1 yanvar holatiga)**

#### **Административно-территориальное деление Республики Узбекистан (на 1 января 2020 года)**

Respublika	1	Республика
Viloyatlar	12	Области
Tumanlar	172	Районы
Shaharlar	120	Города
Shahar tumanlari	11	Городские районы
Shahar posekalari	1 067	Городские поселки
Qishloq fuqarolar yig'inlari	262	Сельские сходы граждан



**O'ZBEKISTON RESPUBLIKASINING  
IJTIMOIY-IQTISODIY HOLATI  
СОЦИАЛЬНО-ЭКОНОМИЧЕСКОЕ ПОЛОЖЕНИЕ  
РЕСПУБЛИКИ УЗБЕКИСТАН**

**Asosiy ijtimoiy-iqtisodiy ko'rsatkichlar  
Основные социально-экономические показатели**

	2018	2019	
Doimiy aholi soni (yil oxiriga), <i>ming kishi</i>	33 255,5	33 905,2	Численность постоянного населения (на конец года), <i>тыс. человек</i>
Tug'ilganlar soni, <i>ming kishi</i>	768,5	815,0	Число родившихся, <i>тыс. человек</i>
O'lganlar soni, <i>ming kishi</i>	154,9	154,6	Число умерших, <i>тыс. человек</i>
Aholining tabiiy ko'payishi, <i>ming kishi</i>	613,6	660,4	Естественный прирост населения, <i>тыс. человек</i>
Iqtisodiyotda bandlarning o'rtacha yillik soni, <i>ming kishi</i>	13 273,1	13 541,1	Среднегодовая численность занятых в экономике, <i>тыс. человек</i>
shu jumladan nodavlat sektorida	10 846,1	11 077,8	в том числе в негосударственном секторе
Ishsizlar soni, <i>ming kishi</i>	1 368,6	1 335,3	Численность безработных, <i>тыс. человек</i>
Ishsizlik darajasi, foiz	9,3	9,0	Уровень безработицы, <i>в процентах</i>
Dekabr oyida o'rtacha oylik nominal hisoblangan ish haqi, <i>ming so'm</i> <sup>1)</sup>	2 547,5	3 008,2	Среднемесячная номинальная начисленная заработная плата за декабрь, <i>тыс. сум</i> <sup>1)</sup>
Aholi jon boshiga umumiy daromadlar, <i>ming so'm</i>	8 580,0	10 202,8	Совокупные доходы на душу населения, <i>тыс. сум</i>
Pensiya va ijtimoiy nafaqa oluvchi shaxslar soni (yil oxiriga), <i>ming kishi</i>	3 690,3	3 878,4	Численность лиц, получающих пенсии и социальные пособия (на конец года), <i>тыс. человек</i>
Dekabr oyida tayinlangan o'rtacha oylik pensiya miqdori, <i>ming so'm</i>	640,5	733,2	Средний размер назначенной месячной пенсии за декабрь, <i>тыс. сум</i>

<sup>1)</sup> Qishloq xo'jaligi korxonalari hamda kichik tadbirkorliksiz /  
Без малого предпринимательства и сельского хозяйства

Davomi

Продолжение

	2018	2019	
Yalpi ichki mahsulot:			Валовой внутренний продукт:
jami, mlrd. so'm	406 648,5	511 838,1 <sup>1)</sup>	всего, млрд. сум
aholi jon boshiga, ming so'm	12 339,1	15 242,0 <sup>1)</sup>	на душу населения, тыс. сум
Sanoat mahsuloti, mlrd. so'm	235 340,7	322 535,8	Промышленная продукция, млрд. сум
Qishloq, o'rmon va baliq xo'jaligi, mlrd. so'm	195 095,6	224 265,9	Сельское, лесное и рыбное хозяйство, млрд. сум
shundan:			из него:
qishloq xo'jaligi mahsuloti	187 425,6	216 283,1	продукция сельского хозяйства
shu jumladan:			в том числе:
dehqonchilik	98 406,4	111 904,8	растениеводства
chorvachilik	89 019,2	104 378,3	животноводства
Asosiy kapitalga kiritilgan investitsiyalar, mlrd. so'm	124 231,3	195 927,3	Инвестиции в основной капитал, млрд. сум
Chet el investitsiyalari va kredittari, mlrd. so'm	30 154,8	85 437,2	Иностранные инвестиции и кредиты, млрд. сум
Foydalanishga topshirilgan uy-joylar umumiy maydoni, ming m <sup>2</sup>	13 398,6	15 501,5	Ввод в действие общей площади жилых домов, тыс. м <sup>2</sup>
Yuk aylanmasi, mlrd. t-km	71,3	72,6	Грузооборот, млрд. т-км
Yo'lovchi aylanmasi, mlrd. yo'lovchi-km	135,3	140,1	Пассажиروоборот, млрд. пассажиров - км
Chakana tovar aylanmasi, mlrd. so'm	133 195,2	166 094,4	Розничный товароборот, млрд. сум
Xizmatlar - jami, mlrd. so'm	150 889,8	193 697,8	Услуги - всего, млрд. сум
Tashqi savdo aylanmasi, mln. doll.	33 429,9	41 751,0	Внешнеторговый оборот, млн. долл.
shu jumladan:			в том числе:
eksport	13 990,7	17 458,7	экспорт
import	19 439,2	24 292,3	импорт

<sup>1)</sup> Dastlabki ma'lumotlar / Данные предварительные

**Asosiy ijtimoiy-iqtisodiy ko'rsatkichlarning o'sish sur'atlari**  
(o'tgan yilga nisbatan foiz hisobida)

**Темпы роста основных социально-экономических  
показателей**  
(в процентах к предыдущему году)

	2018	2019	
Doimiy aholi soni (yil oxiriga)	101,8	102,0	Численность постоянного населения (на конец года)
Tug'ilganlar soni	107,4	106,1	Число родившихся
O'lganlar soni	96,4	99,8	Число умерших
Aholining tabiiy ko'payishi	110,6	107,6	Естественный прирост населения
Iqtisodiyotda bandlarning o'rtacha yillik soni	98,2	102,0	Среднегодовая численность занятых в экономике
Ishsizlar soni	163,5	97,6	Численность безработных
Dekabr oyida o'rtacha oylik nominal hisoblangan ish haqi <sup>1)</sup>	128,4	118,1	Среднемесячная номинальная начисленная заработная плата за декабрь <sup>1)</sup>
Aholi jon boshiga umumiy daromadlar	125,9	118,9	Совокупные доходы на душу населения
Dekabr oyida tayinlangan o'rtacha oylik pensiya miqdori	115,0	114,5	Средний размер назначенной месячной пенсии за декабрь
Yalpi ichki mahsulot	105,4	105,6 <sup>2)</sup>	Валовой внутренний продукт
Sanoat mahsuloti	110,8	105,0	Продукция промышленности
Iste'mol mollari	114,7	110,3	Потребительские товары
Qishloq, o'rmon va baliq xo'jaligi	100,3	103,1	Сельское, лесное и рыбное хозяйство
shundan:			из неё:
Qishloq xo'jaligi mahsuloti	100,2	103,3	Продукция сельского хозяйства
shu jumladan:			в том числе:
dehqonchilik	95,8	104,8	растениеводства
chorvachilik	105,7	101,6	животноводства

<sup>1)</sup> Qishloq xo'jaligi korxonalari hamda kichik tadbirkorliksiz /  
Без малого предпринимательства и сельского хозяйства

<sup>2)</sup> Dastlabki ma'lumotlar / Данные предварительные

Davomi

Продолжение

	2018	2019	
Asosiy kapitalga kiritilgan investitsiyalar	129,9	138,1	Инвестиции в основной капитал
Foydalanishga topshirilgan uy-joylar umumiy maydoni	117,0	115,7	Ввод в действие общей площади жилых домов
Yuk aylanmasi	106,6	101,8	Грузооборот
Yo'lovchi aylanmasi	104,1	103,6	Пассажиروоборот
Chakana tovar aylanmasi	106,5	109,1	Розничный товароборот
Xizmatlar, jami	108,9	113,2	Услуги, всего
Tashqi savdo aylanmasi	125,8	124,9	Внешнеторговый оборот
shu jumladan:			в том числе:
eksport	111,4	124,8	экспорт
import	138,7	125,0	импорт

**Davlat byudjetining daromadlari va xarajatlari**  
(maqsadli jamg'armalardan tashqari) <sup>1)</sup>

**Доходы и расходы Государственного бюджета**  
(без целевых фондов) <sup>1)</sup>

	2018	2019 <sup>2)</sup>	
Daromadlar, mlrd. so`m	62 229,5	102 627,6	Доходы, млрд. сум
Xarajatlar, mlrd. so`m	62 170,0	107 118,4	Расходы, млрд. сум
Davlat byudjetining taqchilligi (-), profitsiti (+), mlrd. so`m	59,5	-4 490,8	Дефицит (-), профицит (+) Госбюджета, млрд. сум
YalMga nisbatan foizda:			В процентах к ВВП:
daromadlar	15,3	20,1	доходы
xarajatlar	15,3	20,9	расходы

<sup>1)</sup> O'zbekiston Respublikasi Moliya vazirligi ma'lumotlari asosida /  
По данным Министерства финансов Республики Узбекистан

<sup>2)</sup> Dastlabki ma'lumotlar / Данные предварительные

**Davlat byudjeti daromadlari tarkibi**  
(maqsadli jamg'armalardan tashqari; mlrd. so'm)

**Структура доходов Государственного бюджета**  
(без целевых фондов; млрд. сум)

	2018	2019	
Daromadlar - jami	62 229,5	102 627,6	Доходы - всего
Bevosita soliqlar	12 805,4	29 125,5	Прямые налоги
yuridik shaxslardan olinadigan foyda solig'i	2 510,9	15 980,0	налог на прибыль юридических лиц
savdo va umumiy ovqatlanish korxonalarini uchun yagona soliq to'lovidan Davlat byudjetiga ajratmalar	1 907,6	1 192,1	отчисления в Государственный бюджет от единого налогового платежа для предприятий торговли общественного питания
yagona soliq to'lovidan Davlat byudjetiga ajratmalar, shu jumladan mikrofirmalar va kichik korxonalardan ajratmalar	2 110,5	-	отчисления в Государственный бюджет от единого налогового платежа, включая микрофирмы и малые предприятия
jismoniy shaxslar daromadiga soliq	5 198,8	11 367,4	налог на доходы физических лиц
tadbirkorlik faoliyatining ayrim turlari bo'yicha qat'iy belgilangan soliq	1 077,6	586,0	фиксированный налог по отдельным видам предпринимательской деятельности

*Davomi*

*Продолжение*

	2018	2019	
<b>Bilvosita soliqlar</b>	<b>33 404,3</b>	<b>47 029,8</b>	<b>Косвенные налоги</b>
qo'shilgan qiymat solig'i	22 019,4	35 993,5	налог на добавленную стоимость
aktsiz solig'i	8 343,8	9 017,5	акцизный налог
bojxona boji	1 415,3	2 018,8	таможенная пошлина
transport vositalari uchun benzin, dizel yoqilg'isi va suyultirilgan gazni iste'mol qilganlik uchun soliq	1 323,2	-	налог на потребление бензина, дизельного топлива и газа для транспортных средств
abonent raqamlaridan foydalanganlik uchun to'lov	302,5	-	плата за использование абонентского номера
<b>Resurs to'lovlari va mulk solig'i</b>	<b>9 715,4</b>	<b>16 906,0</b>	<b>Ресурсные платежи и налог на имущество</b>
mulk solig'i	2 158,9	1 851,1	налог на имущество
yer solig'i	1 266,6	1 834,3	земельный налог
yer osti boyliklaridan foydalanganlik uchun soliq	6 203,1	12 952,1	налог за пользование недрами
suv resurslaridan foydalanganlik uchun soliq	85,9	268,5	налог за пользование водными ресурсами
<b>Yuqori daromaddan olinadigan soliq</b>	<b>1 367,7</b>	<b>130,0</b>	<b>Налог на сверхприбыль</b>
<b>Boshqa daromadlar</b>	<b>4 937,6</b>	<b>9 436,3</b>	<b>Прочие доходы</b>

**Davlat byudjeti xarajatlari tarkibi**  
(maqsadli jamg'armalardan tashqari; mlrd. so'm)

**Структура расходов Государственного бюджета**  
(без целевых фондов; млрд. сум)

	2019	
Xarajatlar - jami	107 118,4	Расходы – всего
Ijtimoiy xarajatlar	58 012,1	Социальные расходы
Ijtimoiy soha va aholini ijtimoiy qo'llab-quvvatlash xarajatlari	50 334,1	Расходы на социальную сферу и социальную поддержку населения
Moliya vazirligi huzuridagi byudjetdan tashqari Pensiya jamg'armasiga subsidiyalar	4 700,0	Субсидия внебюджетному Пенсионному фонду при Министерстве финансов
Uy-joylar qurish dasturlarini moliyalashtirishda qatnashayotgan banklar uchun kredit liniyalari	2 978,1	Кредитная линия участвующим банкам на софинансирование программ строительства жилых домов
Iqtisodiyotga xarajatlar	14 099,8	Расходы на экономику
Markazlashtirilgan investitsiyalarni moliyalashtirish xarajatlari	3 960,2	Расходы на финансирование централизованных инвестиций
Davlat hokimiyati, boshqaruvi, adliya va prokuratura organlarini saqlash xarajatlari	3 749,4	Содержание органов государственной власти, управления, юстиции и прокуратуры
Sud organlarini saqlash xarajatlari	319,9	Содержание органов судов



Davomi

Продолжение

	2019	
Fuqarolarning o'zini-o'zi boshqarish organlarini saqlash xarajatlari	758,0	Содержание органов самоуправления граждан
O'zbekiston Respublikasi Vazirlar Mahkamasi zaxira jamg'armasi, Qoraqalpog'iston Respublikasi, viloyatlar, Toshkent shahar, tumanlar va shaharlar byudjetlarining zaxira jamg'armalari	908,6	Резервный фонд Кабинета Министров Республики Узбекистан, резервные фонды республиканского бюджета Республики Каракалпакстан, областных бюджетов областей и городского бюджета города Ташкента, бюджетов районов и городов
NNT va fuqarolik jamiyatining boshqa institutlarini davlat tomonidan qo'llab-quvvatlash xarajatlari	28,6	Расходы на государственную поддержку ННО и других институтов гражданского общества
Ish xaqi miqdori va communal xizmatlar tariflarini oshirishga xarajatlar	3 384,0	Расходы на повышение зарплаты и тарифов коммунальных услуг
Davlat qarzig'a xizmat ko'rsatish va to'lash bo'yicha xarajatlar	2 522,5	Расходы по обслуживанию и погашению государственного долга
Boshqa xarajatlar	19 375,3	Прочие расходы
Davlat byudjeti defitsiti (-), profitsiti (+)	-4 490,8	Дефицит (-), профицит (+) Госбюджета

**Davlat byudjeti daromadlari tarkibi**  
(maqsadli jamg'armalardan tashqari; jamiga nisbatan foizda)

**Структура доходов Государственного бюджета**  
(без целевых фондов; в процентах к итогу)

	2018	2019	
Daromadlar - jami	100,0	100,0	Доходы - всего
Bevosita soliqlar	20,6	28,4	Прямые налоги
yuridik shaxslardan olinadigan foyda solig'i	4,0	15,6	налог на прибыль юридических лиц
savdo va umumiy ovqatlanish korxonalari uchun yagona soliq to'lovidan Davlat byudjetiga ajratmalar	3,1	1,2	отчисления в Государ- ственный бюджет от единого налогового платежа для пред- приятий торговли и общественного пи- тания
yagona soliq to'lovidan Davlat byudjetiga ajratmalar, shu jumladan mikrofimlar va kichik korxonalardan ajratmalar	3,4	-	отчисления в Государ- ственный бюджет от единого налогового платежа, включая микрофирмы и ма- лые предприятия
jismoniy shaxslar daromadiga soliq	8,4	11,1	налог на доходы физических лиц
tadbirkorlik faoliyatining ayrim turlari bo'yicha qat'iy belgilangan soliq	1,7	0,6	фиксированный налог по отдельным видам предприниматель- ской деятельности

*Davomi*

*Продолжение*

	2018	2019	
<b>Bilvosita soliqlar</b>	<b>53,7</b>	<b>45,8</b>	<b>Косвенные налоги</b>
qo'shilgan qiymat solig'i	35,4	35,1	налог на добавленную стоимость
aksiz solig'i	13,4	8,8	акцизный налог
bojxona boji	2,3	2,0	таможенная пошлина
transport vositalari uchun benzin, dizel yoqilg'isi va suyultirilgan gazni iste'mol qilganlik uchun soliq	2,1	-	налог с физических лиц на потребление бензина, дизельного топлива и газа для транспортных средств
abonent raqamlaridan foydalanganlik uchun to'lov	0,5	-	плата за использование абонентского номера
<b>Resurs to'lovlari va mulk solig'i</b>	<b>15,6</b>	<b>16,5</b>	<b>Ресурсные платежи и налог на имущество</b>
mulk solig'i	3,5	1,8	налог на имущество
yer solig'i	2,0	1,8	земельный налог
yer osti boyliklaridan foydalanganlik uchun soliq	10,0	12,6	налог за пользование недрами
suv resurslaridan foydalanganlik uchun soliq	0,1	0,3	налог за пользование водными ресурсами
<b>Yuqori daromaddan olinadigan soliq</b>	<b>2,2</b>	<b>0,1</b>	<b>Налог на сверхприбыль</b>
<b>Boshqa daromadlar</b>	<b>7,9</b>	<b>9,2</b>	<b>Прочие доходы</b>

**Davlat byudjeti xarajatlari tarkibi**  
(maqsadli jamg'armalardan tashqari; jamiga nisbatan foizda)

**Структура расходов Государственного бюджета**  
(без целевых фондов; в процентах к итогу)

	2019	
Xarajatlar - jami	100,0	Расходы – всего
Ijtimoiy xarajatlilar	54,2	Социальные расходы
Ijtimoiy soha va aholini ijtimoiy qo'llab-quvvatlash xarajatlari	47,0	Расходы на социальную сферу и социальную поддержку населения
Moliya vazirligi huzuridagi byudjetdan tashqari Pensiya jamg'armasiga subsidiyalar	4,4	Субсидия внебюджетному Пенсионному фонду при Министерстве финансов
Uy-joylar qurish dasturlarini moliyalashtirishda qatnashayotgan banklar uchun kredit liniyalari	2,8	Кредитная линия участвующим банкам на софинансирование программ строительства жилых домов
Iqtisodiyotga xarajatlilar	13,2	Расходы на экономику
Markazlashtirilgan investitsiyalarni moliyalashtirish xarajatlari	3,7	Расходы на финансирование централизованных инвестиций
Davlat hokimiyati, boshqaruvi, adliya va prokuratura organlarini saqlash xarajatlari	3,5	Содержание органов государственной власти, управления, юстиции и прокуратуры
Sud organlarini saqlash xarajatlari	0,3	Содержание органов судов
Fuqarolarning o'zini-o'zi boshqarish organlarini saqlash xarajatlari	0,7	Содержание органов самоуправления граждан

*Davomi*

*Продолжение*

	2019	
O'zbekiston Respublikasi Vazirlar Mahkamasi xazira jamg'armasi, Qoraqalpog'iston Respublikasi, viloyatlar, Toshkent shahar, tumanlar va shaharlar byudjetlarining xazira jamg'armalari	0,8	Резервный фонд Кабинета Министров Республики Узбекистан, резервные фонды республиканского бюджета Республики Каракалпакстан, областных бюджетов областей и городского бюджета города Ташкента, бюджетов районов и городов
NNT va fuqarolik jamiyatining boshqa institutlarini davlat tomonidan qo'llab-quvvatlash xarajatlari	0,03	Расходы на государственную поддержку ННО и других институтов гражданского общества
Ish xaqi miqdori va communal xizmatlar tariflarini oshirishga xarajatlar	3,2	Расходы на повышение зарплаты и тарифов коммунальных услуг
Davlat qarzig'a xizmat ko'rsatish va to'lash bo'yicha xarajatlar	2,4	Расходы по обслуживанию и погашению государственного долга
Boshqa xarajatlar	18,1	Прочие расходы

2019 yilda hududlar bo'yicha  
asosiy ijtimoiy-iqtisodiy ko'rsatkichlar

Основные социально-экономические показатели  
по регионам в 2019 году

	Maydoni, ming km <sup>2</sup>	Doimiy aholi soni (yil oxiriga), ming kishi	Aholi zichligi (1 km <sup>2</sup> ga aholi soni)	Iqtiso- diyotda bandlar- ning o'rtacha yillik soni, ming kishi	YAIM (YAHM), mlrd. so'm <sup>1)</sup>	
	Терри- тория, тыс. км <sup>2</sup>	Числен- ность постоян- ного населения (на конец года), тыс. чел.	Плот- ность насе- ления (число жи- телей на 1 км <sup>2</sup> )	Средне- годовая числен- ность заян- тых в эконо- мике, тыс. чел.	ВВП (ВРП), млрд. сумов <sup>1)</sup>	
O'zbekiston Respublikasi	448,97	33 905,2	75,5	13541,1	511 838,1	Республика Узбекистан
Qoraqalpog'iston Respublikasi viloyatlar:	166,59	1 898,3	11,4	711,3	18 735,7	Республика Каракалпақстан области:
Andijon	4,30	3 127,7	727,4	1284,5	32 897,2	Андижанская
Buxoro	40,22	1 923,9	47,8	797,1	26 695,0	Бухарская
Jizzax	21,21	1 382,1	65,2	536,2	15 211,9	Джизакская
Qashqadaryo	28,57	3 280,4	114,8	1220,0	36 470,1	Кашкадарьинская
Navoiy	111,09	997,1	9,0	412,7	36 685,2	Навоийская
Namangan	7,44	2 810,8	377,8	1104,6	23 239,0	Наманганская
Samarqand	16,77	3 877,4	231,2	1455,8	37 593,9	Самаркандская
Surxondaryo	20,10	2 629,1	130,8	1024,2	22 349,3	Сурхандарьинская
Sirdaryo	4,28	846,3	197,7	350,1	10 477,7	Сырдарьинская
Toshkent	15,25	2 941,9	192,9	1232,9	50 117,8	Ташкентская
Farg'ona	6,76	3 752,0	550,0	1492,6	32 943,3	Ферганская
Xorazm	6,05	1 866,5	308,5	736,5	19 136,5	Хорезмская
Toshkent sh.	0,34	2 571,7	7699,6	1182,6	74 527,6	г. Ташкент

<sup>1)</sup> Dastlabki ma'lumotlar / Данные предварительные

Davomi

Продолжение

	Sanoat mahsuloti, mlrd. so'm Промышленная продукция, млрд. сумов	Qishloq, o'rmon va baliq xo'jaligi, mlrd. so'm Сельское, лесное и рыбное хозяйство, млрд. сумов				
		jami всего	shundan: qishloq xo'jaligi mahsulot из него: продукция сельского хозяйства	shu jumladan: в том числе:		
				dehqonchilik растениеводства	chorvachilik животноводства	
O'zbekiston Respublikasi	322535,8	224 265,9	216 283,1	111 904,8	104 378,3	Республики Узбекистан
Qoraqalpog'iston Respublikasi viloyatlar:	12 736,1	8 769,3	8 208,1	3 947,9	4 260,2	Республика Каракалпакстан
Andijon	33 122,3	24 314,9	23 686,7	15 926,3	7 760,4	области: Андижанская
Buxoro	14 798,2	19 436,2	19 182,1	9 463,0	9 719,1	Бухарская
Jizzax	4 586,1	14 105,9	13 720,1	5 506,8	8 213,3	Джизакская
Qashqadaryo	20 360,1	20 415,1	19 933,9	7 978,9	11 955,0	Кашкадарьинская
Navoiy	4 443,1	9 934,2	9 467,8	3 442,1	6 025,7	Навийская
Namangan	8 818,1	16 832,2	15 509,0	9 020,6	6 488,4	Наманганская
Samarqand	15 783,6	29 294,7	28 379,5	15 445,4	12 934,1	Самаркандская
Surxondaryo	4 231,3	18 152,0	17 844,1	9 718,4	8 125,7	Сурхандарьинская
Sirdaryo	7 293,0	7 984,8	7 401,5	4 355,1	3 046,4	Сырдарьинская
Toshkent	53 484,8	21 632,7	20 417,1	9 997,2	10 419,9	Ташкентская
Farg'ona	18 661,2	18 946,3	18 532,2	10 684,3	7 847,9	Ферганская
Xorazm	8 538,6	14 447,6	14 001,0	6 418,8	7 582,2	Хорезмская
Toshkent sh.	52 747,5	-	-	-	-	г. Ташкент

Davomi

Продолжение

	Foydalanishga topshirilgan uy-joylar umumiy maydoni, ming m <sup>2</sup>  Ввод в действие общей площади жилых домов, тыс. м <sup>2</sup>	Asosiy kapitalga kiritilgan investitsiyalar, mlrd.so'm  Инвестиции в основной капитал, млрд. сумов	Chakana tovar aylanmasi, mlrd. so'm  Розничный товарооборот, млрд. сумов	Xizmatlar – jami, mlrd. so'm  Услуги - всего, млрд. сумов	
O'zbekiston Respublikasi	15 501,5	195 927,3	166 094,4	193 697,8	Республики Узбекистан
Qoraqalpog'iston Respublikasi	1 257,3	8 750,6	5 705,8	5 671,8	Республика Каракалпакстан
viloyatlar:					области:
Andijon	1 162,7	7 452,1	12 704,3	9 803,8	Андижанская
Buxoro	1 277,6	10 366,6	10 309,2	8 413,2	Бухарская
Jizzax	630,1	7 900,9	5 883,0	4 305,1	Джизакская
Qashqadaryo	1 052,3	24 462,5	10 639,7	8 800,9	Кашкадарьинская
Navoiy	892,2	17 646,3	6 776,0	5 056,2	Навоийская
Namangan	1 672,2	12 084,9	9 962,2	7 747,6	Наманганская
Samarqand	1 026,2	10 266,7	13 877,3	12 786,8	Самаркандская
Surxondaryo	1 072,9	11 835,1	11 055,7	6 981,9	Сурхандарьинская
Sirdaryo	257,5	5 869,1	2 872,6	2 726,8	Сырдарьинская
Toshkent	1 613,2	20 353,9	17 420,0	14 568,4	Ташкентская
Farg'ona	1 136,9	8 685,4	13 744,3	11 684,1	Ферганская
Xorazm	711,8	5 032,0	6 915,5	5 763,3	Хорезмская
Toshkent sh.	1 738,6	42 458,1	38 228,9	65 759,2	г. Ташкент



2019 yilda aholi jon boshiga o'rtacha to'g'ri keladigan  
iqtisodiy ko'rsatkichlar  
(ming so'm)

Среднедушевые экономические показатели за 2019 год  
(тысяч сум)

	YaIM (YaHM) <sup>1)</sup>	Sanoat mahsuloti	Iste'mol mollari	Qishloq, o'rmon va baliq xo'jaligi mahsuloti	
	ВВП (ВРП) <sup>1)</sup>	Промыш- ленная продукция	Потребитель- ские товары	Продукция сельского, лесного и рыбного хозяйства	
O'zbekiston Respublikasi	15 242,0	9 604,9	3 285,3	6 678,5	Республика Узбекистан
Qoraqalpog'iston Respublikasi	9 944,1	6 759,9	1 262,0	4 654,3	Республика Каракалпакстан
viloyatlar:					области:
Andijon	10 621,6	10 694,0	8 452,4	7 850,4	Андижанская
Buxoro	13 980,1	7 750,3	2 781,6	10 179,2	Бухарская
Jizzax	11 126,3	3 354,4	1 720,0	10 317,3	Джизакская
Qashqadaryo	11 233,3	6 270,9	1 201,1	6 288,0	Кашкадарьинская
Navoiy	37 119,5	44 963,4	3 281,7	10 051,8	Навоийская
Namangan	8 353,6	3 169,9	2 167,6	6 050,6	Наманганская
Samarqand	9 793,9	4 112,3	2 278,5	7 632,6	Самаркандская
Surxondaryo	8 597,2	1 627,7	616,0	6 982,9	Сурхандарьинская
Sirdaryo	12 500,3	8 702,0	3 389,0	9 527,3	Сырдарьинская
Toshkent	17 164,2	18 315,4	3 718,6	3 961,3	Ташкентская
Farg'ona	8 861,5	5 019,6	1 941,1	5 096,3	Ферганская
Xorazm	10 337,4	4 612,7	3 065,2	7 804,9	Хорезмская
Toshkent sh.	29 331,2	20 760,0	8 657,7	-	г. Ташкент

<sup>1)</sup> Dastlabki ma'lumotlar / Данные предварительные


Davomi

Продолжение

	Asosiy kapitalga kiritilgan investitsiyalar Инвестиции в основной капитал	Chakana tovar aylanmasi Розничный товарооборот	Xizmatlar, jami Услуги, всего	Eksport, AQSh doll. Экспорт, долл. США	
O'zbekiston Respublikasi	5 834,6	4 946,2	5 768,2	519,9	Республика Узбекистан
Qoraqalpog'iston Respublikasi	4 644,4	3 028,4	3 010,4	228,8	Республика Каракалпакстан
viloyatlar:					области:
Andijon	2 406,0	4 101,7	3 165,3	161,3	Андижанская
Buxoro	5 429,3	5 399,2	4 406,3	139,2	Бухарская
Jizzax	5 778,9	4 302,9	3 148,8	88,0	Джизакская
Qashqadaryo	7 534,6	3 277,0	2 710,7	112,8	Кашкадарьинская
Navoiy	17 855,2	6 856,2	5 115,9	367,2	Навоийская
Namangan	4 344,1	3 581,1	2 785,0	128,0	Наманганская
Samarqand	2 674,9	3 615,7	3 331,5	103,8	Самаркандская
Surxondaryo	4 552,8	4 253,0	2 685,8	92,7	Сурхандарьинская
Sirdaryo	7 002,9	3 427,5	3 253,6	157,2	Сырдарьинская
Toshkent	6 970,0	5 965,3	4 988,8	610,1	Ташкентская
Farg'ona	2 336,2	3 697,0	3 142,9	154,5	Ферганская
Xorazm	2 718,4	3 735,9	3 113,5	79,4	Хорезмская
Toshkent sh.	16 710,5	15 046,0	25 881,1	1 254,5	г. Ташкент

2019 yilda iqtisodiy faoliyat turlari bo'yicha  
davlat va nodavlat sektorining ulushi  
(jamiga nisbatan foizda)

Доля государственного и негосударственного  
секторов по видам экономической деятельности  
в 2019 году  
(в процентах к итогу)



■ Davlat mulki / Государственная собственность

▨ Nodavlat mulki / Негосударственная собственность

## YALPI ICHKI MAHSULOT ISHLAB CHIQRILISHI

Ushbu bo'limda O'zbekiston Respublikasi milliy hisoblar tizimining ayrim ko'rsatkichlari chop etiladi.

Milliy hisoblar tizimi (MHT) mamlakatning iqtisodiy faoliyati natijalarini ifodalovchi hisoblar va jadvallarning muayyan to'plami shaklida tuzilgan, o'zaro bog'liq statistik ko'rsatkichlar tizimini o'zida aks ettiradi.

**Yalpi ichki mahsulot (YalM)** iqtisodiy rezident-birliklar ishlab chiqarish faoliyatining yakuniy natijasini ifodalovchi va ushbu birliklar tomonidan yakuniy foydalanish uchun ishlab chiqarilgan tovar va xizmatlar qiymati orqali o'lchanadigan MHTning asosiy ko'rsatkichlaridan biridir.

Ishlab chiqarish usulida hisoblangan YalM – ishlab chiqarish jarayonida yaratilgan qiymatni ifodalab, ishlab chiqarilgan tovar va xizmatlar qiymati (yalpi ishlab chiqarish) va ishlab chiqarish davomida to'liq ist'emol qilingan tovar va xizmatlar qiymati (oralik iste'mol) o'rtasidagi farq orqali topiladi. Bozor narxlaridagi YalM iqtisodiyot tarmoqlarida yaratilgan yalpi qo'shilgan qiymatlarning umumiy miqdori va unga qo'shilmagan mahsulotlarga asosli soliqning yig'indisini o'z ichiga oladi.

## ПРОИЗВОДСТВО ВАЛОВОГО ВНУТРЕННЕГО ПРОДУКТА

В данном разделе публикуются отдельные показатели системы национальных счетов Республики Узбекистан.

Система национальных счетов (СНС) представляет собой систему взаимосвязанных статистических показателей, построенную в виде определенного набора счетов и таблиц, характеризующих результаты экономической деятельности страны.

**Валовой внутренний продукт (ВВП)** – один из важнейших показателей СНС, характеризующий конечный результат производственной деятельности экономических единиц-резидентов, который измеряется стоимостью товаров и услуг, произведенных этими единицами для конечного использования.

ВВП, рассчитанный производственным методом, отражает стоимость, созданную в процессе производства, и определяется как разница между стоимостью произведенных товаров и услуг (выпуском) и стоимостью товаров и услуг, полностью потребленных в процессе производства (промежуточным потреблением). ВВП в рыночных ценах представляет собой сумму валовой добавленной стоимости отраслей плюс чистые налоги на продукты, не включенные в неё.

**Ishlab chiqarish** – hisobot davrida rezident-birliklarning ishlab chiqarish faoliyati natijasi bo'lib, ishlab chiqarilgan tovarlar va xizmatlarning umumiy qiymatini o'zida aks ettiradi.

**Oraliq iste'mol** – ishlab chiqarish jarayonida xarajatlar sifatida iste'mol qilingan tovarlar va xizmatlar qiymatini o'zida aks ettiradi (asosiy kapital iste'moli sifatida aks ettiriladigan asosiy fondlar iste'moli bunga kiritilmaydi).

**Yalpi qo'shilgan qiymat** ishlab chiqarilgan tovarlar va xizmatlar qiymati (ishlab chiqarish) va ishlab chiqarish jarayonida to'laligicha iste'mol qilingan tovarlar va xizmatlar qiymati (oraliq iste'mol) o'rtasidagi farq orqali aniqlanadi.

**Mahsulotlar uchun soliqlar** - tovar yoki xizmatning bir birligiga, ya'ni rezidentlar tomonidan ishlab chiqariladigan, sotiladigan yoki import qilinadigan tovarlar va xizmatlarning miqdori yoki qiymatiga mutanosib tarzda solinadigan soliqlar. Ularga qo'shilgan qiymat solig'i, aksizlar, eksport va import uchun soliqlar va boshqalar kiradi.

**Mahsulotlar uchun subsidiyalar** - davlat byudjetidan tovarlar yoki xizmatlarning bir birligiga, ya'ni rezidentlar tomonidan ishlab chiqariladigan, sotiladigan yoki import qilinadigan tovarlar va xizmatlarning miqdori yoki qiymatiga mutanosib tarzda to'lanadigan mablag'lar (subsidiyalar).

**Mahsulotlar uchun sof soliqlar** - mahsulotlar uchun subsidiyalarni chegirib tashlagan holda, tovar va xizmatlarni sotish narhlariga kiritiluvchi mahsulotlar uchun soliqlar.

**Выпуск** представляет собой суммарную стоимость произведенных товаров и услуг, являющихся результатами производственной деятельности единиц-резидентов в отчетном периоде.

**Промежуточное потребление** представляет собой стоимость товаров и услуг, потребленных в качестве затрат в процессе производства, за исключением основных фондов, потребление которых отражается как потребление основного капитала.

**Валовая добавленная стоимость** определяется как разница между стоимостью произведенных товаров и услуг (выпуском) и стоимостью товаров и услуг, полностью потребленных в процессе производства (промежуточным потреблением).

**Налоги на продукты** – это налоги, взимаемые обычно за единицу товара или услуги, то есть пропорционально количеству или стоимости товаров и услуг, производимых, продаваемых или импортируемых резидентами. К ним относятся налог на добавленную стоимость, акцизы, налоги на экспорт и импорт и т.д.

**Субсидии на продукты** – это субсидии, выплачиваемые из государственного бюджета за единицу товаров или услуг, то есть пропорционально количеству или стоимости товаров и услуг, производимых, продаваемых или импортируемых резидентами.

**Чистые налоги на продукты** – это налоги на продукты, включаемые в цену реализации товаров и услуг, за вычетом субсидий на продукты.

Yalpi ichki mahsulot ishlab chiqarilishi  
(mlrd. so'm)

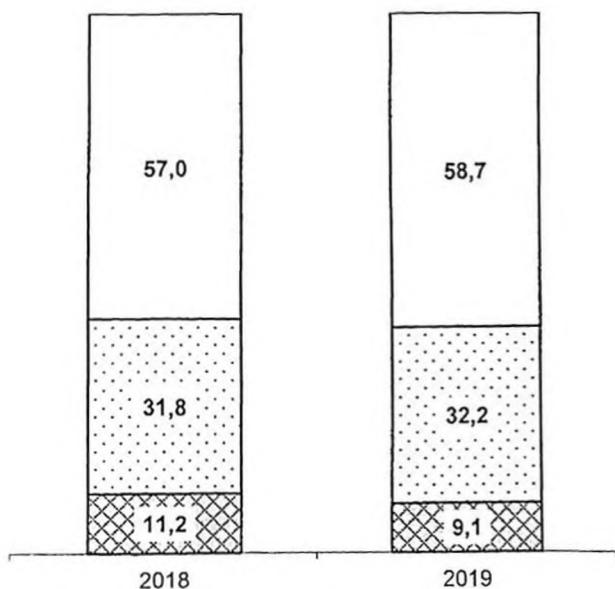
Производство валового внутреннего продукта  
(млрд. сумов)

	Ishlab chiqarish  Выпуск	Oraliq iste'mol  Промежу- точное потребле- ние	Yalpi qo'shilgan qiymat  Валовая добавлен- ная стои- мость	
		<b>2018</b>		
Yalpi ichki mahsulot, bozor narxlarida	748 920,9	342 272,4	406 648,5	Валовой внутренний продукт в рыночных ценах
Ishlab chiqarish, asosiy narxlarda	703 345,1	342 272,4	361 072,7	Производство в основных ценах
shu jumladan:				в том числе:
tovarlar ishlab chiqarish	486 980,1	255 414,3	231 565,7	производство товаров
xizmatlar ishlab chiqarish	216 365,0	86 858,0	129 507,0	производство услуг
Mahsulotlarga va eksport-import operatsiyalariga sof soliqlar	45 575,8	-	45 575,8	Чистые налоги на продукты и экспортно-импортные операции
		<b>2019 <sup>1)</sup></b>		
Yalpi ichki mahsulot, bozor narxlarida	958 040,8	446 202,7	511 838,1	Валовой внутренний продукт в рыночных ценах
Ishlab chiqarish, asosiy narxlarda	911 560,1	446 202,7	465 357,4	Производство в основных ценах
shu jumladan:				в том числе:
tovarlar ishlab chiqarish	632 062,5	331 758,3	300 304,2	производство товаров
xizmatlar ishlab chiqarish	279 497,6	114 444,5	165 053,2	производство услуг
Mahsulotlarga sof soliqlar	46 480,7	-	46 480,7	Чистые налоги на продукты

<sup>1)</sup> Dastlabki ma'lumotlar / Данные предварительные

Yalpi ichki mahsulot ishlab chiqarishning tarkibi  
(jamiga nisbatan foizda)

Структура производства валового внутреннего продукта  
(в процентах к итогу)



- Tovarlar ishlab chiqarish / Производство товаров
- Xizmatlar ishlab chiqarish / Производство услуг
- Mahsulotlarga sof soliqlar / Чистые налоги на продукты

Yalpi ichki mahsulot ishlab chiqarishning tarmoq tarkibi  
(jamiga nisbatan foizda)

Отраслевая структура производства  
валового внутреннего продукта  
(в процентах к итогу)

	2018	2019	
YalM, jami	100,0	100,0	ВВП, всего
shu jumladan:			в том числе:
Tarmoqlar yalpi qo'shilgan qiymati	88,8	90,9	Валовая добавленная стоимость отраслей
Mahsulotlarga sof soliqlar	11,2	9,1	Чистые налоги на продукты
Tarmoqlar yalpi qo'shilgan qiymati	100,0	100,0	Валовая добавленная стоимость отраслей
Qishloq, o'mon va baliq xo'jaligi	31,5	28,1	Сельское, лесное и рыбное хозяйство
Sanoat (qurilishni qo'shgan holda)	32,6	36,4	Промышленность (включая строительство)
sanoat	26,5	30,0	промышленность
qurilish	6,1	6,4	строительство
Xizmatlar	35,9	35,5	Услуги
savdo, yashash va ovqatlanish bo'yicha xizmatlar	7,4	6,9	торговля, услуги по проживанию и питанию
tashish va saqlash, axborot va aloqa	8,5	7,7	перевозка и хранение, информация и связь
boshqa xizmat tarmoqlari	20,0	20,9	прочие отрасли услуг



## АХОЛИ

Ushbu bo'limda aholi soni, jinsi, yosh tarkibi, tug'ilish va o'lim to'g'risidagi ma'lumotlar aks ettirilgan.

**Aholi sonini baholash** – hisobot davrida tug'ilganlar va ko'chib kelganlar sonini hisobot boshidagi aholi soniga qo'shib, o'lganlar va ko'chib ketganlar sonini ayirish orqali mamlakat hududi yoki uning bir qismi aholisi sonini dastlabki aniqlash natijasi hisoblanadi.

Aholining jami sonini tavsiflovchi jadvallarda ro'yxatga olish jarayonida vaqtincha mavjud bo'lmagan aholi sonini qo'shgan holda mazkur hududda doimiy yashaydigan aholi soni keltirilgan.

**Tug'ilish, o'lim, nikoh va nikohdan ajralish** to'g'risidagi ma'lumotlar fuqarolik holati dalolatnomalarini yozish organlari tomonidan rasmiylashtiriladigan dalolatnomalarda aks ettirilgan tug'ilish, o'lim, nikoh va nikohdan ajralish ma'lumotlari asosida shakllanadigan yillik statistik ma'lumotlar asosida keltirilgan. Tug'ilganlar soniga faqatgina tirik tug'ilganlar kiritilgan.

**Tug'ilish va o'limning umumiy koeffitsientlari** – hisobot yilida tug'ilganlar va o'lganlar sonini hisobot yilidagi doimiy aholining o'rtacha soniga bo'lish orqali aniqlanadi va promilleda (1000 aholiga) hisoblanadi.

## НАСЕЛЕНИЕ

В разделе представлены данные о численности, половом и возрастном составе, рождаемости и смертности населения.

**Оценка численности населения** – примерное определение числа жителей на территории страны или ее части, которое производится на основании прибавления к численности населения на начало отчетного года числа родившихся и прибывших и вычитания числа умерших и выбывших в течении отчетного периода.

В таблицах, характеризующих общую численность жителей, указана численность постоянного населения, к которому относятся лица, постоянно проживавшие на данной территории, включая временно отсутствовавших на момент переписи.

**Сведения о рождениях, смертях, браках, разводах** показаны на основании ежегодной статистической разработки данных, содержащихся в актовых записях соответственно о рождении, смерти, заключении и расторжении брака, составляемых органами записи актов гражданского состояния. В число родившихся включены только родившиеся живыми (живорожденные).

**Коэффициенты рождаемости и смертности общие** – отношения соответственно числа родившихся (живыми) и числа умерших в течении календарного года к среднегодовой численности постоянного населения, исчисляются в промилле (на 1000 населения).

Tabiiy o'sish koeffitsienti - tug'ilish va o'lim koeffitsientlarining ayirmasi sifatida aniqlanadi va promilleda (1000 aholiga) hisoblanadi.

Nikoh va nikohdan ajralishning umumiy koeffitsientlari – hisobot yilida ro'yxatga olingan nikoh va nikohdan ajralishlar sonini hisobot yilidagi doimiy aholining o'rtacha soniga bo'lish orqali aniqlanadi va promilleda (1000 aholiga) hisoblanadi.

Кoeffициент естественного прироста – разность общих коэффициентов рождаемости и смертности, исчисляется в промилле (на 1000 населения).

Кoeffициенты брачности и разводимости общие – отношения соответственно числа зарегистрированных в течении календарного года браков и разводов к среднегодовой численности постоянного населения, исчисляются в промилле (на 1000 населения).

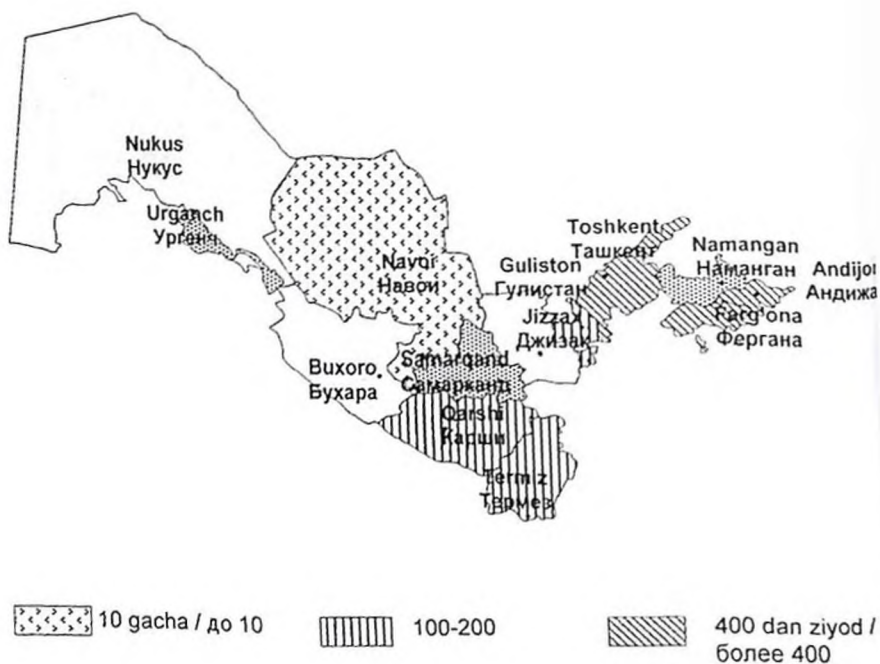
**Doimiy aholi soni**  
(yil oxiriga, ming kishi)

**Численность постоянного населения**  
(на конец года, тыс. человек)

	2018	2019	
O'zbekiston Respublikasi	33 255,5	33 905,2	Республика Узбекистан
Qoraqalpog'iston Respublikasi	1 869,8	1 898,3	Республика Каракалпакстан
viloyatlar:			области:
Andijon	3 066,9	3 127,7	Андижанская
Buxoro	1 894,8	1 923,9	Бухарская
Jizzax	1 352,4	1 382,1	Джизакская
Qashqadaryo	3 213,1	3 280,4	Кашкадарьинская
Navoiy	979,5	997,1	Навоийская
Namangan	2 752,9	2 810,8	Наманганская
Samarqand	3 798,9	3 877,4	Самаркандская
Surxondaryo	2 569,9	2 629,1	Сурхандарьинская
Sirdaryo	829,9	846,3	Сырдарьинская
Toshkent	2 898,5	2 941,9	Ташкентская
Farg'ona	3 683,3	3 752,0	Ферганская
Xorazm	1 835,7	1 866,5	Хорезмская
Toshkent sh.	2 509,9	2 571,7	г. Ташкент

2020 yil 1 yanvar holatiga aholi zichligi  
(1 kvadrat kilometrda kishi)

Плотность населения на 1 января 2020 года  
(человек на 1 квадратный километр)



10 gacha / до 10

100-200

400 dan ziyod /  
более 400

10-100

200-400

**Doimiy aholining jinsi bo'yicha soni**  
(yil oxiriga)

**Численность постоянного населения по полу**  
(на конец года)

	2018	2019	
<b>Jami aholi, ming kishi</b>	<b>33 255,5</b>	<b>33 905,2</b>	<b>Все население, тыс. человек</b>
shu jumladan:			в том числе:
ayollar	16 544,9	16 859,9	женщины
erkaklar	16 710,6	17 045,3	мужчины
<b>Jami aholi, foizda</b>	<b>100,0</b>	<b>100,0</b>	<b>Все население, процентов</b>
shu jumladan:			в том числе:
ayollar	49,8	49,7	женщины
erkaklar	50,2	50,3	мужчины

**Shahar va qishloq aholisi soni**  
(yil oxiriga)

**Численность городского и сельского населения**  
(на конец года)

	2018	2019	
<b>Jami aholi, ming kishi</b>	<b>33 255,5</b>	<b>33 905,2</b>	<b>Все население, тыс. человек</b>
shu jumladan:			в том числе:
shahar aholisi	16 806,7	17 144,1	городское население
qishloq aholisi	16 448,8	16 761,1	сельское население
<b>Jami aholi, foizda</b>	<b>100,0</b>	<b>100,0</b>	<b>Все население, процентов</b>
shu jumladan:			в том числе:
shahar aholisi	50,5	50,6	городское население
qishloq aholisi	49,5	49,4	сельское население

**Hududlar kesimida jinsi bo'yicha doimiy aholi soni**  
(2020 yil 1 yanvar holatiga, ming kishi)

**Численность постоянного населения по полу**  
**в разрезе регионов**  
(на 1 января 2020 года, тысяч человек)

	Jami aholi Все население	shu jumladan: в том числе:		
		ayollar женщины	erkaklar мужчины	
O'zbekiston Respublikasi	33 905,2	16 859,9	17 045,3	Республика Узбекистан
Qoraqalpog'iston Respublikasi	1 898,3	945,2	953,1	Республика Каракалпақстан
viloyatlar:				области:
Andijon	3 127,7	1 544,2	1 583,5	Андижанская
Buxoro	1 923,9	960,4	963,5	Бухарская
Jizzax	1 382,1	686,5	695,6	Джизакская
Qashqadaryo	3 280,4	1 621,2	1 659,2	Кашкадарьинская
Navoiy	997,1	491,4	505,7	Навоийская
Namangan	2 810,8	1 383,5	1 427,3	Наманганская
Samarqand	3 877,4	1 927,7	1 949,7	Самаркандская
Surxondaryo	2 629,1	1 300,7	1 328,4	Сурхандарьинская
Sirdaryo	846,3	421,4	424,9	Сырдарьинская
Toshkent	2 941,9	1 467,7	1 474,2	Ташкентская
Farg'ona	3 752,0	1 861,7	1 890,3	Ферганская
Xorazm	1 866,5	933,1	933,4	Хорезмская
Toshkent sh.	2 571,7	1 315,2	1 256,5	г. Ташкент

Davomi

Продолжение

	Shahar aholisi Городское население	shu jumladan: в том числе:		
		ayollar женщины	erkaklar мужчины	
O'zbekiston Respublikasi	17 144,1	8 561,2	8 582,9	Республика Узбекистан
Qoraqalpog'iston Respublikasi	930,5	464,4	466,1	Республика Каракалпакстан
viloyatlar:				области:
Andijon	1 633,9	806,7	827,2	Андижанская
Buxoro	709,5	352,0	357,5	Бухарская
Jizzax	648,0	324,1	323,9	Джизакская
Qashqadaryo	1 410,4	696,5	713,9	Кашкадарьинская
Navoiy	487,7	237,8	249,9	Навийская
Namangan	1 815,1	891,7	923,4	Наманганская
Samarqand	1 438,3	721,4	716,9	Самаркандская
Surxondaryo	954,0	474,4	479,6	Сурхандарьинская
Sirdaryo	361,3	179,9	181,4	Сырдарьинская
Toshkent	1 446,7	728,6	718,1	Ташкентская
Farg'ona	2 117,7	1 058,8	1 058,9	Ферганская
Xorazm	619,3	309,7	309,6	Хорезмская
Toshkent sh.	2 571,7	1 315,2	1 256,5	г. Ташкент



Davomi

Продолжение

	Qishloq aholisi Сельское население	shu jumladan: в том числе:		
		ayollar женщины	erkaklar мужчины	
O'zbekiston Respublikasi	16 761,1	8 298,7	8 462,4	Республика Узбекистан
Qoraqalpog'iston Respublikasi	967,8	480,8	487,0	Республика Каракалпакстан
viloyatlar:				области:
Andijon	1 493,8	737,5	756,3	Андижанская
Buxoro	1 214,4	608,4	606,0	Бухарская
Jizzax	734,1	362,4	371,7	Джизакская
Qashqadaryo	1 870,0	924,7	945,3	Кашкадарьинская
Navoiy	509,4	253,6	255,8	Навоийская
Namangan	995,7	491,8	503,9	Наманганская
Samarqand	2 439,1	1 206,3	1 232,8	Самаркандская
Surxondaryo	1 675,1	826,3	848,8	Сурхандарьинская
Sirdaryo	485,0	241,5	243,5	Сырдарьинская
Toshkent	1 495,2	739,1	756,1	Ташкентская
Farg'ona	1 634,3	802,9	831,4	Ферганская
Xorazm	1 247,2	623,4	623,8	Хорезмская
Toshkent sh.	-	-	-	г. Ташкент

Davomi

Продолжение

	Shahar aholisi Городское население	shu jumladan: в том числе:		
		ayollar женщины	erkaklar мужчины	
O'zbekiston Respublikasi	17 144,1	8 561,2	8 582,9	Республика Узбекистан
Qoraqalpog'iston Respublikasi	930,5	464,4	466,1	Республика Каракалпакстан
viloyatlar:				области:
Andijon	1 633,9	806,7	827,2	Андижанская
Buxoro	709,5	352,0	357,5	Бухарская
Jizzax	648,0	324,1	323,9	Джизакская
Qashqadaryo	1 410,4	696,5	713,9	Кашкадарьинская
Navoiy	487,7	237,8	249,9	Навоийская
Namangan	1 815,1	891,7	923,4	Наманганская
Samarqand	1 438,3	721,4	716,9	Самаркандская
Surxondaryo	954,0	474,4	479,6	Сурхандарьинская
Sirdaryo	361,3	179,9	181,4	Сырдарьинская
Toshkent	1 446,7	728,6	718,1	Ташкентская
Farg'ona	2 117,7	1 058,8	1 058,9	Ферганская
Xorazm	619,3	309,7	309,6	Хорезмская
Toshkent sh.	2 571,7	1 315,2	1 256,5	г. Ташкент

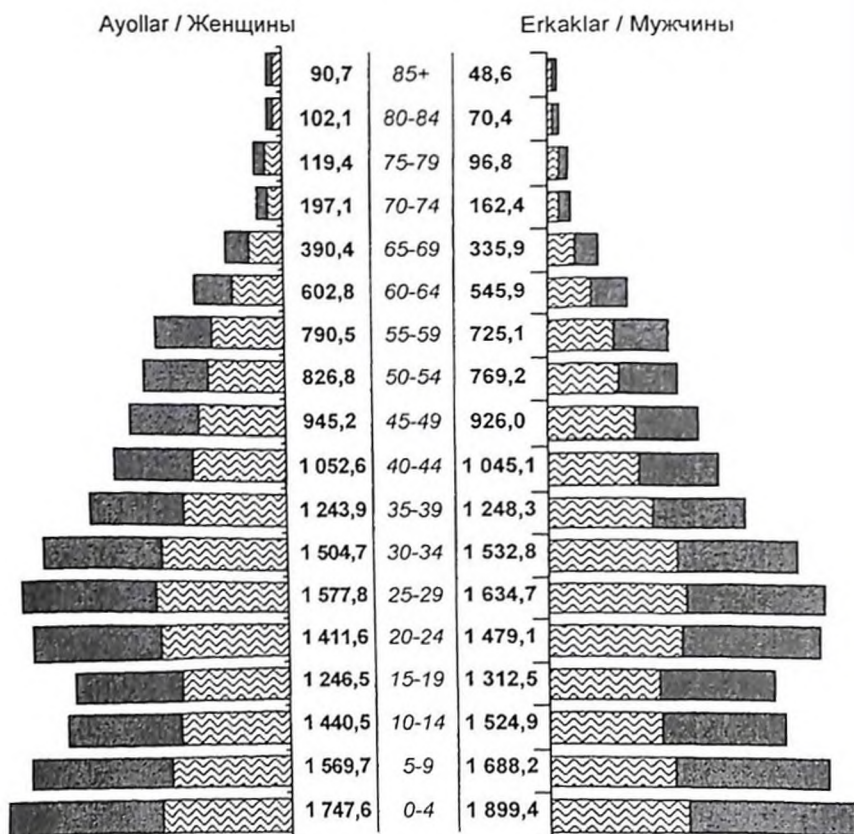
Davomi

Продолжение

	Qishloq aholisi Сельское население	shu jumladan: в том числе:		
		ayollar женщины	erkaklar мужчины	
O'zbekiston Respublikasi	16 761,1	8 298,7	8 462,4	Республика Узбекистан
Qoraqalpog'iston Respublikasi	967,8	480,8	487,0	Республика Каракалпакстан
viloyatlar:				области:
Andijon	1 493,8	737,5	756,3	Андижанская
Buxoro	1 214,4	608,4	606,0	Бухарская
Jizzax	734,1	362,4	371,7	Джизакская
Qashqadaryo	1 870,0	924,7	945,3	Кашкадарьинская
Navoiy	509,4	253,6	255,8	Навийская
Namangan	995,7	491,8	503,9	Наманганская
Samarqand	2 439,1	1 206,3	1 232,8	Самаркандская
Surxondaryo	1 675,1	826,3	848,8	Сурхандарьинская
Sirdaryo	485,0	241,5	243,5	Сырдарьинская
Toshkent	1 495,2	739,1	756,1	Ташкентская
Farg'ona	1 634,3	802,9	831,4	Ферганская
Xorazm	1 247,2	623,4	623,8	Хорезмская
Toshkent sh.	-	-	-	г. Ташкент

**Aholining yosh-jinsi piramidasi**  
(2020 yil 1 yanvar holatiga, ming kishi)

**Половозрастная пирамида населения**  
(на 1 января 2020 г.; тыс. человек)



▨ Shahar aholisi / Городское население

■ Qishloq aholisi / Сельское население

**1000 erkakka nisbatan tegishli  
yosh guruhi bo'yicha ayollar soni  
(yil oxiriga)**

**Число женщин на 1000 мужчин  
соответствующей возрастной группы  
(на конец года)**

	2018	2019	
<b>Jami</b>	<b>990</b>	<b>989</b>	<b>Всего</b>
shu jumladan yosh bo'yicha, yosh:			в том числе по возрасту, лет:
5 gacha	919	920	до 5
5-9	933	930	5-9
10-14	947	945	10-14
15-19	951	950	15-19
20-24	955	954	20-24
25-29	967	965	25-29
30-34	985	982	30-34
35-39	998	996	35-39
40-44	1 009	1 007	40-44
45-49	1 022	1 021	45-49
50-54	1 083	1 075	50-54
55-59	1 086	1 090	55-59
60-64	1 104	1 104	60-64
65-69	1 160	1 162	65-69
70-74	1 206	1 214	70-74
75-79	1 246	1 234	75-79
80 va undan katta	1 639	1 450	80 и более

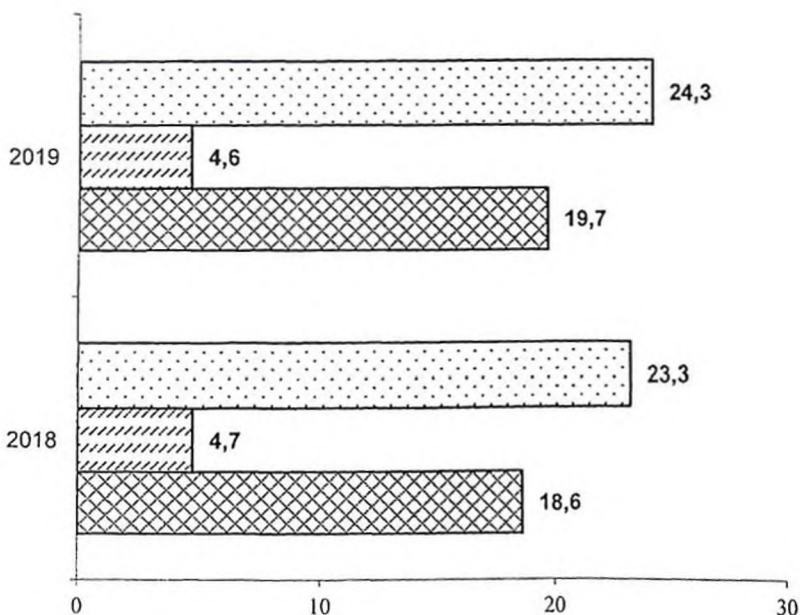
**Aholining tabiiy harakati**  
**Естественное движение населения**

	2018	2019	
Jami, ming kishi			Всего, тыс. человек
tug'ilganlar	768,5	815,0	родившихся
o'lganlar	154,9	154,6	умерших
shundan 1 yoshgacha o'lganlar	7,6	7,5	из них умерших в возрасте до 1 года
aholining tabiiy o'sishi	613,6	660,4	естественный прирост населения
1000 aholiga nisbatan			На 1000 населения
tug'ilganlar	23,3	24,3	родившихся
o'lganlar	4,7	4,6	умерших
shundan 1 yoshgacha o'lganlar <sup>1)</sup>	9,9	9,3	из них умерших в возрасте до 1 года <sup>1)</sup>
aholining tabiiy o'sishi	18,6	19,7	естественный прирост населения

<sup>1)</sup> 1000 tug'ilganga / На 1000 родившихся

**Aholining tug'ilish, o'lim va tabiiy  
o'sish koeffitsientlari  
(1000 aholi hisobiga)**

**Кoeffициенты рождаемости, смертности  
и естественного прироста населения  
(в расчете на 1000 населения)**



- Tug'ilish koeffitsienti /  
Кoeffициент рождаемости
- O'lim koeffitsienti /  
Кoeffициент смертности
- Tabiiy o'sish koeffitsienti /  
Кoeffициент естественного прироста

## Nikoh va nikohdan ajralishlar

## Браки и разводы

	2018	2019	
<b>Nikohlar soni, ming</b>	<b>311,4</b>	<b>310,9</b>	<b>Число браков, тыс.</b>
shu jumladan:			в том числе:
shahar aholisi	145,8	147,5	городское население
qishloq aholisi	165,6	163,4	сельское население
<b>Nikohdan ajralishlar soni, ming</b>	<b>32,3</b>	<b>31,4</b>	<b>Число разводов, тыс.</b>
shu jumladan:			в том числе:
shahar aholisi	19,7	19,5	городское население
qishloq aholisi	12,6	11,9	сельское население
<b>Nikoh tuzish koeffitsienti, 1000 aholiga</b>	<b>9,4</b>	<b>9,3</b>	<b>Коэффициент брачности, на 1000 населения</b>
shu jumladan:			в том числе:
shahar aholisi	8,7	8,7	городское население
qishloq aholisi	10,2	9,8	сельское население
<b>Nikohdan ajralish koeffitsienti, 1000 aholiga</b>	<b>1,0</b>	<b>0,9</b>	<b>Коэффициент разводимости, на 1000 населения</b>
shu jumladan:			в том числе:
shahar aholisi	1,2	1,1	городское население
qishloq aholisi	0,8	0,7	сельское население

Nikoh tuzish va nikohdan ajralish koeffitsientlari  
(1000 aholiga)



**O'lim sabablarining asosiy sinflari  
bo'yicha o'lim koeffitsientlari  
(100 000 aholiga o'lganlar soni)**

**Коэффициенты смертности  
по основным классам причин смерти  
(число умерших на 100 000 населения)**

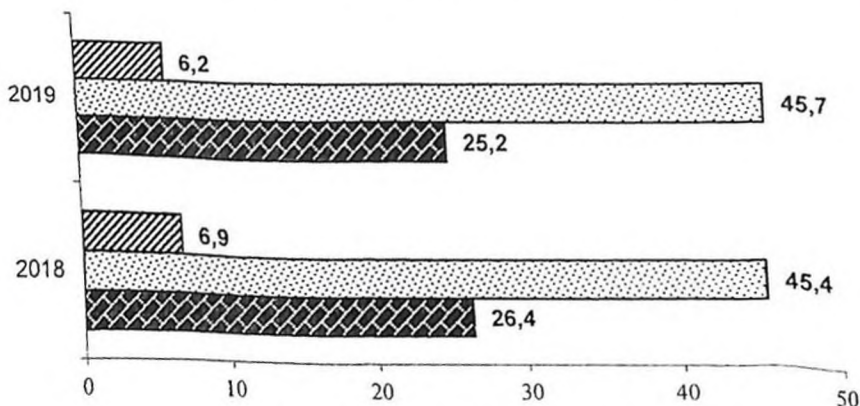
	2018	2019	
Barcha sabablar bo'yicha jami o'lganlar	470,1	460,3	Всего умерших от всех причин
shu jumladan:			в том числе от:
qon aylanish tizimi kasalligidan	283,6	277,7	болезней системы кровообращения
nafas olish organlari kasalligidan	19,0	19,6	болезней органов дыхания
o'simtaldan	45,4	45,7	новообразований
ovqat hazm qilish organlari kasallanishidan	26,4	25,2	болезней органов пищеварения
yuqumli va parazitlar kasalligidan	6,9	6,2	инфекционных и паразитарных болезней
baxtsiz hodisalar, zaharlanish va jarohatlardan	30,6	28,8	несчастных случаев, отравлений и травм
shundan:			из них от:
transport jarohatlaridan (barcha turlari)	8,8	8,4	транспортных травм (всех видов)
o'z joniga qasd qilishdan	6,9	6,9	самоубийств
tasodifan cho'kib ketishdan	3,1	3,6	случайных утоплений
qotillikdan	3,3	3,2	убийств
alkogol mahsulotidan tasodifan zaharlanishdan	0,1	0,1	случайных отравлений алкоголем

O'lim sabablarining asosiy sinflari bo'yicha o'lim koeffitsientlari  
(100 000 aholiga o'lganlar soni)

Кoeffициенты смертности  
по основным классам причин смерти  
(число умерших на 100 000 населения)



- Qon aylanish tizimi kasalliklaridan /  
От болезней системы кровообращения
- ▨ Nafas olish organlari kasalliklaridan /  
От болезней органов дыхания
- ▩ Vaxtsiz hodisalar, zaharlanish va jarohlardan /  
От несчастных случаев, отравлений и травм



- ▨ Yuqumli va parazitlar kasalliklaridan /  
От инфекционных и паразитарных болезней
- ▩ O'simtalardan / От новообразований
- ▩ Ovqat hazm qilish organlari kasalliklaridan /  
От болезней органов пищеварения

**Aholi migratsiyasi**  
(2019 yilda; kishi)

**Миграция населения**  
(за 2019 год; человек)

	Jami ko'chib kelganlar Всего прибыло	shu jumladan: в том числе:			
		respublika hududlaridan в пределах республики	hudud ichidan внутри региона	xorijiy davlatlardan из зарубежных стран	
O'zbekiston Respublikasi	158 861	61 924	94 394	2 543	Республика Узбекистан
Qoraqalpog'iston Respublikasi viloyatlar:	10 003	684	9 099	220	Республика Каракалпакстан области:
Andijon	7 588	1 017	6 549	22	Андижанская
Buxoro	5 584	1 137	4 429	18	Бухарская
Jizzax	10 317	3 104	7 155	58	Джизакская
Qashqadaryo	10 727	1 122	9 590	15	Кашкадарьинская
Navoiy	10 540	3 328	7 091	121	Навоийская
Namangan	5 052	1 125	3 867	60	Наманганская
Samarqand	8 035	2 673	5 269	93	Самаркандская
Surxondaryo	10 378	727	9 645	6	Сурхандарьинская
Sirdaryo	8 934	2 717	6 038	179	Сырдарьинская
Toshkent	18 602	7 559	10 255	788	Ташкентская
Farg'ona	12 667	1 607	10 728	332	Ферганская
Xorazm	5 752	1 041	4 679	32	Хорезмская
Toshkent sh.	34 682	34 083	-	599	г.Ташкент

Davomi

Продолжение

	Jami ko'chib ketganlar Всего выбыло	shu jumladan: в том числе:			
		respublika hudud- lariga в пре- делах респуб- лики	hudud ichiga внутри региона	xorijiy davlatlarga в зару- бежные страны	
O'zbekiston Respublikasi	169 548	61 924	94 394	13 230	Республика Узбекистан
Qoraqalpog'iston Respublikasi	14 110	1 421	9 099	3 590	Республика Каракалпакстан
viloyatlar:					области:
Andijon	9 731	3 075	6 549	107	Андижанская
Buxoro	9 265	4 721	4 429	115	Бухарская
Jizzax	11 567	4 190	7 155	222	Джизакская
Qashqadaryo	17 466	7 758	9 590	118	Кашкадарьинская
Navoiy	11 368	2 941	7 091	1 336	Навоийская
Namangan	6 385	2 394	3 867	124	Наманганская
Samarqand	13 809	8 137	5 269	403	Самаркандская
Surxondaryo	13 283	3 587	9 645	51	Сурхандарьинская
Sirdaryo	9 471	3 174	6 038	259	Сырдарьинская
Toshkent	23 251	9 869	10 255	3 127	Ташкентская
Farg'ona	14 482	3 472	10 728	282	Ферганская
Xorazm	7 574	2 636	4 679	259	Хорезмская
Toshkent sh.	7 786	4 549	-	3 237	г.Ташкент

## АХОЛИ BANDLIGI

Bo'limda iqtisodiyotda bandlar to'g'risidagi ma'lumotlar aks ettirilgan.

Band aholi sifatida quyidagi toifalar hisobga olingan:

- yollanib ishlayotganlar, shu jumladan ishlarni to'liq bo'lmagan ish vaqti mobaynida yoki uyda ish haqi olib bajarayotgan, shuningdek haq to'lanadigan boshqa ishga, shu jumladan vaqtinchalik ishga ega bo'lgan fuqarolar;

- kasallik, ta'til, qayta tayyorgarlik, malaka oshirish, ishlab chiqarishning to'xtab turishi tufayli, shuningdek qonun hujjatlariga muvofiq vaqtinchalik ishda bo'lmagan xodim uchun ish joyi saqlanib qoladigan boshqa hollarda ish joyida vaqtinchalik bo'lmagan fuqarolar;

- jamoat birlashmalarida va diniy tashkilotlarda ishlayotgan, o'z faoliyatini qonun hujjatlariga muvofiq amalga oshirayotgan fuqarolar;

- Qurolli kuchlarda, Davlat xavfsizlik xizmati hamda ichki ishlar organlariva qo'shinlarida harbiy xizmatni, shuningdek muqobil xizmatni o'tayotgan fuqarolar;

- o'zini mustaqil ravishda ish bilan ta'minlovchi fuqarolar, tadbirkorlar, shu jumladan yuridik shaxs bo'lmasdan tadbirkorlik faoliyati bilan shug'ullanuvchi tadbirkorlar, kooperativlar a'zolari, fermerlar, shaxsiy yordamchi va dehqon xo'jaliklarida mehnat bilan band bo'lganlar, bevosita mol yetishtiruvchilar, chorvachilik va boshqa qishloq xo'jaligi mahsulotlari yetishtiruvchilar va sotuvchilar, shuningdek ko'rsatib o'tilgan fuqarolar toifalarining ishlab chiqarishda qatnashadigan oila a'zolari.

## ЗАНЯТОСТЬ НАСЕЛЕНИЯ

В разделе представлены данные о занятых в экономике.

К занятому населению относятся:

- работающие по найму (в соответствии с трудовым договором), в том числе выполняющие работу за вознаграждение в течение неполного рабочего времени или на дому, а также имеющие иную оплачиваемую работу, включая временные работы;

- временно отсутствующие на рабочем месте в связи с болезнью, отпуском, переподготовкой, повышением квалификации, приостановкой производства, а также в иных случаях, когда в соответствии с законодательством за временно отсутствующим работником сохраняется место работы;

- работающие в общественных объединениях и религиозных организациях, осуществляющих свою деятельность в соответствии с законодательством;

- проходящие службу в Вооруженных силах, органах и войсках Службы государственной безопасности и внутренних дел, а также альтернативную службу;

- самостоятельно обеспечивающие себя работой, предприниматели, включая занимающихся предпринимательской деятельностью без образования юридического лица, члены кооперативов, фермеры, лица, занятые в личных подсобных и дехканских хозяйствах, непосредственно осуществляющие выращивание скота, производство и реализацию животноводческой и другой сельскохозяйственной продукции, а также члены семей указанных категорий граждан, участвующие в производстве.

**Mehnat resurslari**  
(o'rtacha yillik; ming kishi)

**Трудовые ресурсы**  
(в среднем за год; тысяч человек)

	2018	2019	
<b>Mehnat resurslari</b>	<b>18 829,6</b>	<b>18 949,0</b>	<b>Трудовые ресурсы</b>
shu jumladan:			в том числе:
mehnatga layoqatli yoshdagi mehnatga layoqatli aholi	18 712,1	18 857,6	трудоспособное население в трудоспособном возрасте
iqtisodiyotda band, mehnatga layoqatli yoshdan katta va kichik shaxslar	117,5	91,4	лица старше и младше трудоспособного возраста, занятые в экономике
Mehnat resurslarining aholi sonida tutgan ulushi, foizda	57,1	56,4	Удельный вес трудовых ресурсов в численности населения, в процентах
Jami mehnat resurslaridan:			Из общей численности трудовых ресурсов:
band aholi	13 273,1	13 541,1	занятое население
mehnat organlarida ro'yxatga olingan ishsizlar	32,3	57,9	безработные, зарегистрированные в органах по труду

## Mulkchilik shakllari bo'yicha bandlar soni

Численность занятого населения  
по формам собственности

	<i>Ming kishi</i>		<i>Jamiga nisbatan foizda</i>		
	<i>Тысяч человек</i>		<i>В процентах к итогу</i>		
	<i>2018</i>	<i>2019</i>	<i>2018</i>	<i>2019</i>	
Iqtisodiyotda jami bandlar soni	13 273,1	13 541,1	100,0	100,0	Всего занято в экономике
shu jumladan mulkchilik shakllari bo'yicha:					в том числе по формам собственности:
davlat	2 427,0	2 463,3	18,3	18,2	государственном
nodavlat	10 846,1	11 077,8	81,7	81,8	негосударственном

## Iqtisodiy faoliyat turlari bo'yicha bandlar soni

Численность занятого населения  
по видам экономической деятельности

	Ming kishi		Jamiga nisbatan foizda		
	Тысяч человек		В процентах к итогу		
	2018	2019	2018	2019	
Iqtisodiyotda jami bandlar soni	13 273,1	13 541,1	100,0	100,0	Всего занято в экономике
shu jumladan tarmoqlarda:					в том числе в отраслях:
qishloq, o'rmon va baliq xo'jaligi	3 537,2	3 544,6	26,6	26,2	сельское, лесное и рыбное хозяйство
sanoat	1 802,9	1 821,5	13,5	13,5	промышленность
qurilish	1 205,5	1 324,6	9,1	9,8	строительство
savdo	1 401,8	1 436,4	10,6	10,6	торговля
tashish va saqlash	645,2	646,1	4,9	4,8	перевозка и хранение
yashash va ovqatlanish bo'yicha xizmatlar	301,9	315,3	2,3	2,3	услуги по проживанию и питанию
axborot va aloqa	62,7	62,2	0,5	0,5	информация и связь
moliyaviy va sug'urtafaoliyati	73,5	75,8	0,5	0,6	финансовая и страховая деятельности
ta'lim	1 111,7	1 134,4	8,4	8,4	образование
sog'liqni saqlash va ijtimoiy xizmatlar ko'rsatish	604,0	616,7	4,5	4,6	здравоохранение и предоставление социальных услуг
san'at, ko'ngil ochish va dam olish	65,6	66,0	0,5	0,5	искусство, развлечения и отдых
boshqa faoliyat turlari	2 461,1	2 497,5	18,6	18,2	прочие виды деятельности



**2019 yilda korxonalar va tashkilotlarda ishlovchilarning  
yosh guruhlari va ma'lumoti bo'yicha tarkibi<sup>1)</sup>**  
(yil oxiriga; foizda)

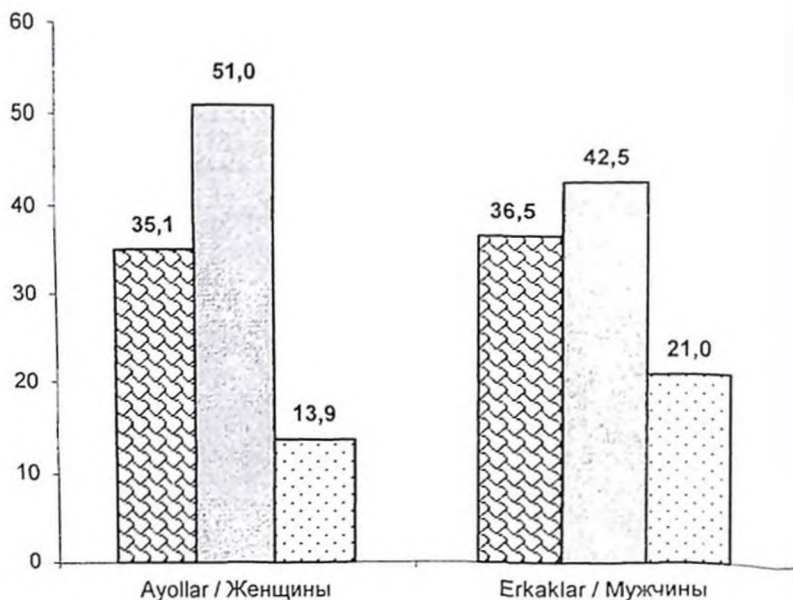
**Структура численности работников предприятий  
и организаций, занятых в экономике по возрасту  
и уровню образования в 2019 году <sup>1)</sup>**  
(на конец года; в процентах)

	<i>Jami</i> <i>Всего</i>	<i>Ayollar</i> <i>Женщины</i>	<i>Erkaklar</i> <i>Мужчины</i>	
<b>Jami</b>	<b>100,0</b>	<b>100,0</b>	<b>100,0</b>	<b>Всего</b>
shu jumladan yoshda, <i>yosh</i> :				в том числе в возрасте, <i>лет</i> :
18 yoshgacha	0,0	0,0	0,0	до 18
18 – 30	28,4	29,7	27,0	18 – 30
31– 39	30,2	31,1	29,2	31– 39
40 – 49	25,0	25,9	24,2	40 – 49
50 – 54	10,8	10,0	11,8	50 – 54
55 yosh va kattalar	5,6	3,3	7,8	55 и старше
Ishlovchilarning o'rtacha yoshi, <i>yosh</i>	37,4	36,5	38,3	Средний возраст занятого населения, <i>лет</i>
<b>Bandlar, jami</b>	<b>100,0</b>	<b>100,0</b>	<b>100,0</b>	<b>Занятое население – всего</b>
shu jumladan ma'lumoti:				в том числе име- ют образование:
oliy	35,8	35,1	36,5	высшее
o'rta maxsus	46,8	51,0	42,5	среднее специальное
o'rta va to'liqsiz o'rta	17,4	13,9	21,0	среднее и неполное среднее

<sup>1)</sup> Kichik tadbirkorlik sub'ektlariva fermer xo'jaliklarisiz /  
Без субъектов малого предпринимательства и фермерских хозяйств

2019 yilda jinsi va ma'lumoti bo'yicha ishlovchilar soni <sup>1)</sup>  
(foizda)

Численность работников по полу и уровню образования  
в 2019 году <sup>1)</sup>  
(в процентах)



- Oliy / Высшее
- O'rta maxsus / Среднее специальное
- O'rta va to'liqsiz o'rta / Среднее и неполное среднее

<sup>1)</sup> Kichik tadbirkorlik sub'ektlari va fermer xo'jaliklarisiz /  
Без субъектов малого предпринимательства и фермерских хозяйств

Iqtisodiy faoliyat turlari bo'yicha dekabr oyida  
o'rtacha oylik nominal hisoblangan ish haqi <sup>1)</sup>  
(ming so'm)

Среднемесячная номинальная начисленная заработная  
плата по видам экономической деятельности за декабрь <sup>1)</sup>  
(тысяч сум)

	2018	2019	
<b>Jami</b>	<b>2 547,5</b>	<b>3 008,2</b>	<b>Всего</b>
shu jumladan:			в том числе:
sanoat	3 792,0	4 498,1	промышленность
qurilish	3 206,9	3 342,7	строительство
savdo	2 924,8	3 722,0	торговля
tashish va saqlash	3 277,6	3 656,6	перевозка и хранение
yashash va ovqatlanish bo'yicha xizmatlar	1 460,7	1 986,3	услуги по проживанию и питанию
axborot va aloqa	4 057,6	4 228,3	информация и связь
moliyaviy va sug'urta faoliyati	5 633,8	8 371,2	финансовая и страховая деятельности
ta'lim	1 903,1	2 298,7	образование
sog'liqni saqlash va ijtimoiy xizmatlar ko'rsatish	1 639,8	1 696,1	здравоохранение и предоставление социальных услуг
san'at, ko'ngil ochish va dam olish	1 878,1	2 383,8	искусство, развлечения и отдых
boshqa faoliyat turlari	2 566,3	3 065,4	прочие виды деятельности

<sup>1)</sup> Qishloq xo'jaligi korxonalari hamda kichik tadbirkorliksiz /  
Без малогого предпринимательства и сельского хозяйства

2019 yilda ishlab chiqarishda shikastlanganlik <sup>1)</sup>Производственный травматизм в 2019 году <sup>1)</sup>

	Ming kishi Тыс. человек	
Ishlab chiqarishda baxtsiz hodisalardan jabrlanganlar soni:		Число пострадавших при несчастных случаях на производстве:
jami	302	всего
har 10 000 ishlovchiga <sup>2)</sup>	4,6	на 10 000 работающих <sup>2)</sup>
shu jumladan hayoti o'lim bilan tugaganlar:	65	в том числе со смертельным исходом:
jami		всего
har 10 000 ishlovchiga <sup>2)</sup>	1,0	на 10 000 работающих <sup>2)</sup>
Ishlab chiqarishda jabrlanganlarning mehnatga layoqatsizlik kishi-kunlari soni:		Число человеко-дней нетрудоспособности у пострадавших на производстве:
jami, ming kun	14,5	всего, тысяч дней
bitta jabrlanganga, kun	48,1	на одного пострадавшего, дней

<sup>1)</sup> Sanoat, qurilish, tashish va saqlash, aloqa iqtisodiy faoliyat turlarida, kichik tadbirkorlik sub'ektlaridan tashqari / По видам экономической деятельности промышленности, строительства, перевозка и хранение, связи, без субъектов малого предпринимательства

<sup>2)</sup> Hisobot davrida mehnat daftarchalari mavjud bo'lgan xodimlarning yillik soniga nisbatan / На численность работников, имеющих трудовые книжки в среднем за отчетный период

## АХОЛИ ТУРМУШ ДАРАЖАСИ

Mazkur bo'limda aholi umumiy daromadlari, pensiyalar va ijtimoiy nafaqalar oluvchilar soni, pensiyalar va ijtimoiy nafaqalarning o'rtacha miqdori, aholining yashash sharoitlari to'g'risidagi ma'lumotlar keltirilgan.

**Aholining umumiy (jami) daromadlariga** pul daromadlari va natura shaklidagi daromadlar kiradi hamda doimiy asosda, takrorlanuvchi hususiyatga ega bo'lgan, yillik yoki undan kam vaqt oralig'idagi davrda uy xo'jaligi yoki uning alohida a'zolariga tushadigan tushumlardan tarkib topadi.

Aholining umumiy daromadlari, Davlat statistika qo'mitasi va Iqtisodiyot vazirligining 2011 yil 22 martdagi 3 - va 5-sonli qo'shma qarori bilan tasdiqlangan "Aholi umumiy daromadlarini hisoblash metodikasi"ga asosan hisoblanadi.

**Umumiy daromadlar** birlamchi daromadlar va transfertlardan olingan daromadlardan tarkib topadi. Aholining birlamchi daromadlari ishlab chiqarishdan olingan daromadlar va mol-mulkdan olingan daromadlarga bo'linadi.

Mehnat faoliyatidan olingan daromad va shaxsiy iste'mol uchun o'zida ishlab chiqarilgan xizmatlardan olingan daromadlar – ishlab chiqarishdan olingan daromadlarning tarkibiy qismi hisoblanadi.

**Mehnat faoliyatidan olingan daromad** yollanma ishchilarning va mustaqil ravishda band bo'lgan aholining daromadidan tarkib topadi.

## УРОВЕНЬ ЖИЗНИ НАСЕЛЕНИЯ

В данном разделе приведены статистические данные о доходах населения, количестве получателей пенсий и социальных пособий, среднем размере пенсий и социальных пособий, жилищных условиях населения.

**Совокупный (общий) доход населения** включает денежные доходы и доходы в натуральной форме, также состоит из поступлений, которые, как правило, имеют свойство повторяемости и поступают домохозяйству или его индивидуальным членам на регулярной основе, ежегодно или с меньшими интервалами.

Расчет совокупных доходов населения осуществляется на основе «Методики расчета совокупных доходов населения», утвержденной совместным постановлением Госкомстата и Министерства экономики от 22 марта 2011 года № 3 и № 5.

**Совокупный доход** состоит из первичных доходов и доходов от трансфертов. Первичные доходы населения подразделяются на доходы от производства и доходы от собственности.

Компонентами доходов от производства являются – доход от трудовой деятельности и доход от собственного производства услуг для собственного потребления.

**Доход от трудовой деятельности** состоит из дохода наемных работников и самостоятельно занятого населения.

**Yollanma ishchilarning daromadi** – bu mehnatga haq to'lashning yashirin (ya'ni, birlamchi va buxgalteriya hisobida aks ettirilmasdan ish beruvchi tomonidan amalga oshirilgan to'lovlar) qismini qo'shgan holda pul va natura (tovarlar yoki xizmatlar ko'rinishida) shaklida mehnatga haq to'lash ko'rinishidagi daromadlar.

**Mustaqil ravishda band bo'lishdan olingan daromad** bo'lib mustaqil ravishda tashkillashtirilgan va uy xo'jaligi a'zolari jalb qilingan mehnat jarayoni natijasida olingan daromadlar hisoblanadi.

**Shaxsiy iste'mol uchun o'zida ishlab chiqarilgan xizmatlardan olingan daromadlarga bozor uchun mo'ljallanmagan va uy-joy egalari tomonidan foydalanilayotgan turar-joy xizmatlarining shartli ravishda hisoblangan qiymati kiradi.**

**Mol-mulkdan olingan daromadlar (mulkiy daromadlar)** – bu uy xo'jaliklariga mulkiy egalik qilish huquqi bo'lgan moliyaviy va nomoliyaviy aktivlarni boshqa shaxslarga foydalanish uchun berishdan tushgan tushumlardir.

**Transfertlardan olingan daromadlar** – bu uy xo'jaliklariga tovar, xizmat yoki aktiv ko'rinishida qoplanmasdan kelib tushadigan tovarlar, xizmatlar va aktivlardir.

O'zbekiston Respublikasining "Fuqarolarning davlat pensiya ta'minoti to'g'risida"gi Qonuniga muvofiq pensionerga tayinlangan o'rtacha oylik pensiya miqdori, oylik tayinlangan pensiyalar yig'indisining pensionerlar soniga bo'linishi orqali aniqlanadi. Tayinlangan o'rtacha oylik pensiya miqdori O'zbekiston Respublikasining amaldagi qonunchiligiga asosan belgilanadi.

**Доход наемных работников** - это доходы в виде оплаты труда в денежной и натуральной (в виде товаров или услуг) форме, включая скрытую часть оплаты труда (т.е. выплаты работодателя, которые не отражаются в первичном и бухгалтерском учете).

**Доходом от самостоятельной занятости** является доход, полученный вследствие вовлеченности членов домохозяйства в трудовой процесс, организуемый самостоятельно.

**К доходам от собственного производства услуг для собственного потребления** относятся условно исчисленные услуги жилья, занимаемого самим собственником и не предназначенные для рынка.

**Доходы от собственности (имущественные доходы)** - это поступления в домохозяйства, связанные с правом собственности на финансовые и нефинансовые активы, передаваемые для использования другим лицам.

**Доходы от трансфертов** – это поступления домохозяйству товаров, услуг и активов без получения от него возмещения в виде товара, услуги или актива.

**Средний размер назначенной месячной пенсии пенсионера**, установленный в соответствии с Законом Республики Узбекистан «О государственном пенсионном обеспечении граждан», определяется делением суммы назначенных месячных пенсий на численность пенсионеров. Размер назначенной месячной пенсии устанавливается в соответствии с действующим законодательством Республики Узбекистан.

Uy-joy fondi – inson yashashi uchun yaroqli bo'lgan turar joydan, shu jumladan uylar, kvartiralar, xizmat turar joylari, maxsus uylardan (yotoqxonalar, vaqtinchalik uy-joy fondi uylari, nogironlar, faxriylar, yolg'iz qariyalar uchun internat-uyalar, shuningdek bolalar uylari va boshqa maxsus maqsadli uylardan) iborat bo'lgan fond.

Xususiy uy-joy fondi – fuqarolar mulki bo'lgan uy-joy fondi (yakka tartibda qurilgan uylar, xususiylashtirilgan, qurilgan hamda olingan kvartiralar va uylar, uy-joy-qurish hamda uy-joy kooperativlariga qarashli uylardagi pay badallari to'liq to'langan kvartiralar, fuqarolar tomonidan qonun hujjatlarida nazarda tutilgan boshqa asoslarda mulk qilib olingan kvartiralar va uylar); xo'jalik shirkatlari va jamiyatlari, kooperativlar, jamoat birlashmalari, jamoat fondlari hamda boshqa nodavlat yuridik shaxslarning mulki bo'lgan va ularning mablag'lari hisobidan qurilgan yoki auktsionda yoxud qonun hujjatlarida nazarda tutilgan boshqa asoslarda olingan uy-joy fondi.

Жилищный фонд – фонд, состоящий из жилых помещений, пригодных для проживания человека, включая жилые дома, квартиры, служебные жилые помещения, специализированные дома (общежития, дома маневренного жилищного фонда, дома-интернаты для инвалидов, ветеранов, одиноких престарелых, а также детские дома и дома иного специального назначения).

Частный жилищный фонд – жилищный фонд, находящийся в собственности граждан (индивидуальные жилые дома, приватизированные, построенные и приобретенные квартиры и дома, квартиры в домах жилищно-строительных и жилищных кооперативов с полностью выплаченным паевым взносом, квартиры и дома, приобретенные в собственность гражданами на иных основаниях, предусмотренных законодательством); жилищный фонд, находящийся в собственности хозяйственных товариществ и обществ, кооперативов, общественных объединений, общественных фондов и других негосударственных юридических лиц, построенный или приобретенный за счет их средств на аукционе или на других основаниях, предусмотренных законодательством.

**AHOLI DAROMADLARI**  
**ДОХОДЫ НАСЕЛЕНИЯ**  
**Aholining umumiy daromadlari**  
**Совокупные доходы населения**

	2018	2019	
Aholining umumiy daromadlari, mlrd.so'm	282 762,5	342 613,3	Совокупные доходы населения, млрд. сум
<i>o'tgan yilga nisbatan real o'sishi, foizda</i>	109,0	105,8	<i>реальный рост, в процентах к предыдущему году</i>
Aholi jon boshiga umumiy daromadlar, ming so'm	8 580,0	10 202,8	Совокупные доходы на душу населения, тыс. сум
<i>o'tgan yilga nisbatan real o'sishi, foizda</i>	107,1	103,8	<i>реальный рост, в процентах к предыдущему году</i>

**Aholi umumiy daromadlarining tarkibi**  
**(foizda)**  
**Структура совокупных доходов населения**  
**(в процентах)**

	2018	2019	
Umumiy daromadlar – jami	100,0	100,0	Совокупные доходы – всего
shu jumladan:			в том числе:
birlamchi daromadlar	76,1	74,6	первичные доходы
ishlab chiqarishdan olingan daromadlar	73,0	71,7	доход от производства
mehnat faoliyatidan olingan daromadlar	71,0	69,6	доход от трудовой деятельности
yollanma ishchilarning daromadlari	26,4	27,3	доход наемных работников
mustaqil ravishda band bo'lishdan olingan daromadlar	44,5	42,3	доход от самостоятельной занятости
shaxsiy iste'mol uchun o'zida ishlab chiqarilgan xizmatlardan olingan daromadlar	2,0	2,1	доход от собственного производства услуг для собственного потребления
mol-mulkdan olingan daromadlar	3,1	2,9	доход от собственности
transfertlardan daromadlar	23,9	25,4	доход от трансфертов
Umumiy daromadlar jami miqdoridan, kichik tadbirkorlikdan olingan daromadlar	61,9	59,3	Из общего объема совокупных доходов, доходы от малого предпринимательства



**Hududlar bo'yicha aholi jon boshiga umumiy daromadlari**  
(ming so'm)


**Совокупные доходы на душу населения по регионам**  
(тысяч сум)

	2018	2019	
O'zbekiston Respublikasi	8 580,0	10 202,8	Республика Узбекистан
Qoraqalpog'iston Respublikasi	6 451,8	7 728,7	Республика Каракалпакстан
viloyatlar:			области:
Andijon	8 174,5	9 640,4	Андижанская
Buxoro	10 848,4	12 672,2	Бухарская
Jizzax	7 955,5	9 345,5	Джизакская
Qashqadaryo	7 384,8	8 828,9	Кашкадарьинская
Navoiy	13 375,6	16 403,3	Навоийская
Namangan	6 582,1	8 037,1	Наманганская
Samarqand	7 678,2	9 074,9	Самаркандская
Surxondaryo	7 244,2	8 631,1	Сурхандарьинская
Sirdaryo	7 706,0	9 163,4	Сырдарьинская
Toshkent	8 928,4	10 455,6	Ташкентская
Farg'ona	6 836,0	7 891,0	Ферганская
Xorazm	9 094,4	10 802,9	Хорезмская
Toshkent sh.	15 927,1	19 351,6	г. Ташкент

Davomi	O'tgan yilga nisbatan o'sish, foizda		Продолжение
	Рост к предыдущему году, в процентах		
	2018	2019	
O'zbekiston Respublikasi	125,9	118,9	Республика Узбекистан
Qoraqalpog'iston Respublikasi	132,0	119,8	Республика Каракалпакстан
viloyatlar:			области:
Andijon	124,4	117,9	Андижанская
Buxoro	128,6	116,8	Бухарская
Jizzax	130,5	117,5	Джизакская
Qashqadaryo	122,4	119,6	Кашкадарьинская
Navoiy	125,2	122,6	Навоийская
Namangan	122,6	122,1	Наманганская
Samarqand	125,1	118,2	Самаркандская
Surxondaryo	130,9	119,1	Сурхандарьинская
Sirdaryo	121,6	118,9	Сырдарьинская
Toshkent	124,2	117,1	Ташкентская
Farg'ona	127,5	115,4	Ферганская
Xorazm	131,8	118,8	Хорезмская
Toshkent sh.	123,1	121,5	г. Ташкент

2019 yilda hududlar bo'yicha aholi umumiy daromadlari tarkibi

Структура совокупного дохода по регионам в 2019 году



▣ Mehnat faoliyatidan olingan daromadlar / Доход от трудовой деятельности

▣ Transfertlardan daromadlar / Доход от трансфертов

▣ Shaxsiy iste'mol uchun o'zida ishlab chiqarilgan xizmatlardan va mol-mulkdan / Доход от производства услуг для собственного потребления и доход от собственности

**2019 yilda uy xo'jaliklarining xarajatlari tarkibi**  
(uy xo'jaliklari tanlama kuzatuvlari ma'lumotlariga asosan;  
uy xo'jaliklarining jami xarajatlariga nisbatan foizda)

**Структура расходов домохозяйств в 2019 году**  
(по данным выборочного обследования домашних хозяйств;  
в процентах к общим расходам домашних хозяйств)

	2018	2019	
Jami xarajatlar	100,0	100,0	Всего расходов
shu jumladan:			в том числе:
iste'mol xarajatlari	84,6	84,7	потребительские расходы
ulardan:			из них на:
oziq-ovqat mahsulotlariga	40,7	38,8	продукты питания
nooziq-ovqat mahsulotlariga	26,9	28,1	непродовольственные товары
xizmatlarga	17,0	17,8	услуги
noiste'mol xarajatlari	15,4	15,3	не потребительские расходы

**АНОЛИ ИҶТИМОИЙ НИМОҲАСИ**  
**СОЦИАЛЬНАЯ ЗАЩИТА НАСЕЛЕНИЯ**

**Пенсиya ta'minotining turlari bo'yicha dekabr oyida pensiyalar  
va ijtimoiy nafaqalarning o'rtacha miqdorlari**  
(so'm)

**Средние размеры пенсий и социальных пособий  
по видам пенсионного обеспечения за декабрь**  
(сум)

	2018	2019	
<b>Пенсиyаларнинг o'rtacha miqdori - jami</b>	<b>640 461</b>	<b>733 246</b>	<b>Средний размер пенсии – всего</b>
yoshga doir	628 172	720 164	по возрасту
nogironlik bo'yicha	617 824	710 949	по инвалидности
shu jumladan:			в том числе:
1 guruh	756 747	853 625	1 группы
2 guruh	646 028	741 883	2 группы
3 guruh	313 072	351 813	3 группы
boquvchisini yo'qotganligi sababli	435 285	496 126	по случаю потери кормильца
uzoq yillar mehnat qilganligi uchun	1 497 321	1 669 571	за выслугу лет
<b>Ijtimoiy nafaqalar</b>	<b>355 644</b>	<b>397 551</b>	<b>Социальные пособия</b>
bolalikdan nogironlarga:			инвалидам с детства:
1 guruh	396 500	491 900	1 группы
2 guruh	396 500	436 150	2 группы
60 yoshga yetgan ayollarga, va 65 yoshga yetgan erkaklarga	243 300	273 055	женщинам, достигшим 60 лет, и мужчинам, достигшим 65 лет
<b>Yoshga doir pensiyaning eng kam miqdori</b>	<b>396 500</b>	<b>436 150</b>	<b>Минимальный размер пенсии по возрасту</b>

**Pensiya ta'minotining turlari bo'yicha pensiya  
va ijtimoiy nafaqa oluvchi shaxslar soni**  
(yil oxiriga; ming kishi)

**Численность лиц, получающих пенсии и социальные  
пособия по видам пенсионного обеспечения**  
(на конец года; тысяч человек)

	2018	2019	
Jami pensiya va ijtimoiy nafaqa oluvchi shaxslar	3 690,3	3 878,4	Всего лиц, получающих пенсии и социальные пособия
shu jumladan, oluvchilar:			в том числе, получающие:
yoshga doir pensiyalar	2 618,4	2 749,8	пенсии по возрасту
nogironlik bo'yicha pensiyalar	379,7	391,9	пенсии по инвалидности
boquvchisini yo'qotganligi sababli pensiyalar (mehnatga layoqatsiz bo'lgan har bir oila a'zosiga)	260,3	261,1	пенсии по случаю потери кормильца (на каждого нетрудоспособного члена семьи)
boshqalar	431,9	475,6	прочие
1000 aholiga to'g'ri keladigan pensiya va ijtimoiy nafaqa oluvchi shaxslar	112,0	115,5	На 1000 населения приходится лиц, получающих пенсии и социальные пособия

**Pensiya va ijtimoiy nafaqa oluvchi  
nogironligi bo'lgan shaxslar soni  
(yil oxiriga)**

**Численность лиц с инвалидностью,  
получающих пенсии и социальные пособия  
(на конец года)**

	2018	2019	
<b>Nogironligi bo'lgan shaxslar soni</b>			<b>Численность инвалидов</b>
<i>jami, ming kishi</i>	654,7	693,9	<i>всего, тыс. человек</i>
<i>10 000 aholiga</i>	200,5	206,6	<i>на 10 000 населения</i>
<b>Birinchi marta nogironligi bo'lgan shaxslar deb topilganlar soni:</b>			<b>Число, впервые признанных лицами с инвалидностью:</b>
<i>jami, ming kishi</i>	78,2	81,2	<i>всего, тыс. человек</i>
<i>10 000 aholiga</i>	23,9	24,2	<i>на 10 000 населения</i>
<b>Ijtimoiy nafaqa oluvchi bolalikdan nogironligi bo'lgan shaxslar soni:</b>			<b>Численность лиц в инвалидностью с детства, получающих социальные пособия:</b>
<i>jami, ming kishi</i>	252,3	271,0	<i>всего, тыс. человек</i>
<i>10 000 aholiga</i>	77,3	80,7	<i>на 10 000 населения</i>
<b>Birinchi marta nogironligi bo'lgan shaxslar deb topilganlar sonidan ayollar soni:</b>			<b>Из числа впервые признанных лицами с инвалидностью, численность женщин:</b>
<i>jami, ming kishi</i>	35,2	35,8	<i>всего, тыс. человек</i>
<i>10 000 ayolga</i>	21,5	21,5	<i>на 10 000 женщин</i>

2019 yilda jinsi va pensiya ta'minotining turlari bo'yicha pensiya va ijtimoiy nafaqa oluvchi shaxslar <sup>1)</sup>

Лица, получающие пенсии и социальные пособия по полу и видам пенсионного обеспечения в 2019 году <sup>1)</sup>

	Jamiga nisbatan foizda		Jinsi bo'yicha taqsimlanishi, foizda		
	В % к итогу		Распределение по полу, в %		
	ayollar женщин	erkaklar мужчин	ayollar женщин	erkaklar мужчин	
Jami pensiya va ijtimoiy nafaqa oluvchi shaxslar	100,0	100,0	54,4	45,6	Всего лиц, получающих пенсии и социальные пособия
shu jumladan, oluvchilar:					в том числе, получающие:
yoshga doir pensiyalar	84,5	54,6	64,9	35,1	пенсии по возрасту
nogironlik bo'yicha pensiyalar	7,5	13,3	40,1	59,9	пенсии по инвалидности
boshqalar	8,0	32,1	23,0	77,0	прочие

<sup>1)</sup> Boquvchisini yo'qotganligi sababli pensiya va nafaqa oluvchilarsiz /  
Без получателей пенсий и пособий по случаю потери кормильца



**Qariya va nogironlarga ijtimoiy xizmat ko'rsatuvchi  
statsionar muassasalar**

**Стационарные учреждения социального обслуживания  
престарелых и инвалидов**

	2018	2019	
Qariya va nogironlar (katta yoshdagilar) uchun internat uylari soni	27	27	Число домов - интернатов для престарелых и инвалидов (взрослых)
ularda:			в них:
joylar	6 900	7 125	мест
yashaydiganlar	6 473	6 667	проживающих
Nogiron bolalar uchun internat uylari soni	6	6	Число домов - интернатов для детей-инвалидов
ularda:			в них:
joylar	1 805	2 010	мест
yashaydiganlar	1 788	1 864	проживающих

## HUQUQBUZARLIKLAR

Mazkur bo'limda jinoyatchilik holatini aks ettiruvchi, jumladan eng xavfli yoki ko'p tarqalgan ayrim jinoyat turlari bo'yicha statistik ma'lumotlar hamda jinoyat sodir etganlikda aniqlangan shaxslar to'g'risida ma'lumotlar keltirilgan.

Ko'rsatkichlar O'zbekiston Respublikasi Ichki ishlar vazirligi ma'lumotlari asosida keltirilgan.

**Ro'yxatga olingan jinoyat** – ichki ishlar idoralari tomonidan aniqlangan va rasman hisobga olingan, jinoyatchilik qonunchiligida nazarda tutilgan ijtimoiy xavfga ega hatti-harakat.

## ПРАВОНАРУШЕНИЯ

В данном разделе приведены статистические данные о состоянии преступности, в том числе по отдельным видам наиболее опасных или распространенных преступлений, а также сведения о выявленных лицах, совершивших преступления.

Информация приводится по данным Министерства внутренних дел Республики Узбекистан.

**Зарегистрированное преступление** - выявленное и официально взятое на учет органами внутренних дел общественно опасное деяние, предусмотренное уголовным законодательством.

**Ro'yxatga olingan jinoyatlar soni**  
(birlik)  
**Число зарегистрированных преступлений**  
(единиц)

	2018	2019	
<b>Jami ro'yxatga olingan jinoyatlar</b>	<b>49 011</b>	<b>46 089</b>	<b>Всего зарегистрировано преступлений</b>
shu jumladan:			в том числе:
qasddan odam o'ldirish va o'ldirishga suiqasd qilish	432	359	умышленное убийство и покушение на убийство
ulardan qasddan odam o'ldirish	345	300	из них умышленное убийство
badanga qasddan og'ir jarohat etkazish	1 171	952	умышленное тяжкое телесное повреждение
o'g'irlik	7 850	5 367	кража
talonchilik va bosqinchilik	589	401	грабеж и разбой
firibgarlik	6 483	6 321	мошенничество
giyohvandlik bilan bog'liq jinoyatlar	3 172	3 347	преступления, связанные с наркотиками
bezorilik	1 007	1 073	хулиганство
yo'l harakati va transport vositasidan foydalanish qoidalarini buzish	8 219	8 092	нарушения правил дорожного движения и эксплуатации транспортных средств
iqtisodiyot asoslariga qarshi, xo'jalik faoliyati sohasidagi, boshqaruv organlarining faoliyat tartibiga qarshi	6 704	7 538	против основ экономики, в сфере хозяйственной деятельности, против порядка функционирования органов власти

**Jinoyat sodir etgan shaxslar tarkibi**  
(jamiga nisbatan foizda)

**Состав лиц, совершивших преступления**  
(в процентах к итогу)

	2018	2019	
<b>Jinoyat sodir etganlikda aniqlangan shaxslar</b>	<b>100,0</b>	<b>100,0</b>	<b>Выявлено лиц, совершивших преступления</b>
yoshi bo'yicha, yosh:			по возрасту, лет:
13 - 15	0,4	0,3	13 - 15
16 - 17	1,7	1,6	16 - 17
18 - 24	15,5	15,5	18 - 24
25 - 30	18,7	19,3	25 - 30
31 va undan katta yosh	63,7	63,3	31 и старше
<b>Jinoyat sodir etgan barcha shaxslar sonidan, jinsi bo'yicha:</b>	<b>100,0</b>	<b>100,0</b>	<b>Из общей численности совершивших преступления, по полу:</b>
shu jumladan:			в том числе:
erkaklar	86,3	88,2	мужчин
ayollar	13,7	11,8	женщин

**Ro'yxatga olingan jinoyatlarning barcha xizmat yo'nalishlarida  
jinoyatlarning darajalari bo'yicha soni**  
(birlik)

**Преступность по всем линиям служб  
в зависимости от степени тяжести совершенных  
преступлений**  
(единиц)

	2018	2019	
Barcha xizmat yo'nalishlari bo'yicha ro'yxatga olingan jinoyatlar – jami	49 011	46 089	Зарегистрировано преступлений по всем линиям служб - всего
Uncha og'ir bo'lmagan jinoyatlar	15 394	13 289	Менее тяжких
Og'ir jinoyatlar	8 778	8 089	Тяжких
O'ta og'ir jinoyatlar	2 082	2 073	Особо тяжких

Hududlar kesimida ro'yxatga olingan jinoyatlar soni  
(birlik)

Число зарегистрированных преступлений по регионам  
(единиц)

	2018	2019	
O'zbekiston Respublikasi	49 011	46 089	Республика Узбекистан
Qoraqalpog'iston Respublikasi	1 968	1 870	Республика Каракалпакстан
viloyatlar:			области:
Andijon	3 494	3 361	Андижанская
Buxoro	2 972	2 720	Бухарская
Jizzax	1 878	1 836	Джизакская
Qashqadaryo	2 918	2 804	Кашкадарьинская
Navoiy	2 067	1 857	Навоийская
Namangan	3 498	3 320	Наманганская
Samarqand	5 215	5 016	Самаркандская
Surxondaryo	2 322	2 280	Сурхандарьинская
Sirdaryo	1 295	1 261	Сырдарьинская
Toshkent	6 240	5 816	Ташкентская
Farg'ona	5 362	5 079	Ферганская
Xorazm	1 771	1 734	Хорезмская
Toshkent sh.	7 148	6 718	г. Ташкент

**Hududlar kesimida voyaga yetmagan jinoyat sodir etganlarning  
jami jinoyat sodir etganlar o'rtasidagi ulushi  
(foizda)**

**Доля несовершеннолетних из числа выявленных лиц,  
совершивших преступления по регионам  
(процентов)**

	2018	2019	
O'zbekiston Respublikasi	2,1	1,9	Республика Узбекистан
Qoraqalpog'iston Respublikasi	3,3	1,8	Республика Каракалпакстан
viloyatlar:			области:
Andijon	1,8	1,6	Андижанская
Buxoro	2,6	1,9	Бухарская
Jizzax	1,8	1,3	Джизакская
Qashqadaryo	1,5	1,3	Кашкадарьинская
Navoiy	1,2	1,0	Навоийская
Namangan	3,0	2,3	Наманганская
Samarqand	2,1	1,6	Самаркандская
Surxondaryo	3,1	2,2	Сурхандарьинская
Sirdaryo	1,5	1,3	Сырдарьинская
Toshkent	2,0	2,0	Ташкентская
Farg'ona	2,5	3,0	Ферганская
Xorazm	2,4	2,3	Хорезмская
Toshkent sh.	1,9	2,1	г. Ташкент

## TA'LIM

Mazkur bo'limda maktabgacha ta'lim, umumta'lim, o'rta maxsus, kasb-hunar ta'limi va oliy ta'lim muassasalari to'g'risida statistik ma'lumotlar keltirilgan.

**Maktabgacha ta'lim muassasasi** belgilangan davlat normativlariga va maktabgacha ta'lim muassasasiga qo'yiladigan talablarga muvofiq bolalarni tarbiyalashni, o'qitishni, ularga qarab turish va ularni parvarish qilishni hamda sog'lomlashtirishni ta'minlaydi.

**Umumta'lim muassasasi** uzluksiz ta'lim tizimining asosiy bo'g'ini hisoblanadi va O'zbekiston Respublikasining barcha fuqarolariga davlat umumta'limi andozalari doirasida bepul umumiy ta'lim olishning kafolatlangan huquqi va imkoniyatini beradi.

**Umumta'lim muassasasining asosiy maqsadi** - o'quvchilarni har tomonlama rivojlangan, madaniyatli shaxs sifatida shakllantirish, shuningdek, jamiyatda o'zlarining mustaqil o'rini topish, ongli ravishda ta'lim va kasblar bo'yicha dasturlarni tanlash, ularni o'zlashtirish uchun asos yaratish, jamiyat, oila va davlat oldida o'z mas'uliyatlarini his qila oladigan shaxslarni tarbiyalashdan iboratdir.

**Umumta'lim muassasalari o'quvchilariga** - umumta'lim muassasalarining boshlang'ich va umum o'rta ta'lim bosqichlarida o'qiyotgan shaxslar hamda jismoniy yoki psixik rivojlanishida nuqsonli bo'lgan bolalar uchun maktablarning o'quvchilari kiritiladi.

## ОБРАЗОВАНИЕ

В данном разделе приведены статистические данные о дошкольных, общеобразовательных, средне специальных, профессиональных и высших образовательных учреждениях.

**Дошкольное образовательное учреждение** обеспечивает воспитание, обучение, присмотр, уход и оздоровление детей в соответствии с установленными государственными нормативами и требованиями, предъявляемыми к дошкольному образованию.

**Общеобразовательное учреждение** является основным звеном системы непрерывного образования и предоставляет всем гражданам Республики Узбекистан гарантированное право и возможность получения бесплатного общего образования в пределах государственных образовательных стандартов.

**Основные цели общеобразовательного учреждения** - формирование общей культуры личности учащегося, адаптация к жизни в обществе, создание основы для осознанного выбора и последующего освоения профессиональных образовательных программ, воспитание личности, со знающей свою ответственность перед обществом, семьей и государством.

**К учащимся общеобразовательных учреждений** отнесены лица, обучающиеся в ступенях начального и общего среднего образования общеобразовательных учреждений, а также учащиеся школ для детей с отклонениями в физическом или психическом развитии.



**O'qituvchilar soni** – o'quvchilarga ta'lim berish va kasbiy tarbiyasi bilan shug'ullanuvchi, o'rta maxsus, oliy yoki maxsus tayyorgarlikdan o'tgan shaxslar soni.

**Kasb-hunar kolleji** - o'quvchilarning kasb-hunarga moyilligi, mahorat va malakasini chuqur rivojlantirishni, tanlangan kasblar bo'yicha bir yoki bir necha ixtisos olishni ta'minlaydigan uch yillik o'rta kasb-hunar o'quv yurtidir

**Akademik litsey** - o'quvchilarning intellektual qobiliyatlarini jadal o'stirishni, ularning chuqur, tabaqalashtirilgan va kasb-hunarga yo'naltirilgan bilim olishlarini ta'minlaydigan uch yillik o'rta maxsus o'quv yurtidir.

**Oliy ta'lim** - o'rta maxsus, kasb-hunar ta'limi negiziga asoslanadi hamda ikki bosqichga ega: bakalavriat va magistratura.

**Bakalavriat** – mutaxassisliklar yo'nalishi bo'yicha fundamental va amaliy bilim beradigan, ta'lim muddati kamida to'rt yil davom etadigan tayanch oliy ta'limdir.

**Magistratura** - aniq mutaxassislik bo'yicha fundamental va amaliy bilim beradigan, bakalavriat negizida ta'lim muddati kamida ikki yil davom etadigan oliy ta'limdir.

**Oliy ta'lim muassasalari talabalari soni** – oliy ta'lim muassasalarida o'qiyotgan va o'quv yili boshida ro'yxatda turganlar soni.

**Численность учителей** – численность лиц со средней специальной, высшей или специальной подготовкой, занимающихся обучением и профессиональным воспитанием учащихся.

**Профессиональный колледж** - трехлетнее среднее профессиональное учебное заведение, обеспечивающее углубленное развитие профессиональных наклонностей, умений и навыков учащихся, получение одной или нескольких специальностей по выбранным профессиям.

**Академический лицей** - трехлетнее среднее специальное учебное заведение, обеспечивающее интенсивное развитие интеллектуальных способностей, углубленное, дифференцированное и профессионально ориентированное обучение учащихся.

**Высшее образование** основывается на базе среднего специального, профессионального образования и имеет две ступени: бакалавриат и магистратуру.

**Бакалавриат** - базовое высшее образование с фундаментальными и прикладными знаниями по направлению специальности, с продолжительностью обучения не менее четырех лет.

**Магистратура** - высшее образование с фундаментальными и прикладными знаниями по конкретной специальности с продолжительностью обучения не менее двух лет на базе бакалавриата.

**Численность студентов высших образовательных учреждений** – численность обучающихся в высших образовательных учреждениях и состоящих в списках на начало учебного года.

**Maktabgacha ta'lim muassasalari**  
(yil oxiriga)

**Дошкольные образовательные учреждения**  
(на конец года)

	2018	2019	
Maktabgacha ta'lim muassasalari soni – jami	6 381	6 968	Число дошкольных образовательных учреждений - всего
shu jumladan:			в том числе в:
shahar joylarida	3 500	3 779	городской местности
qishloq joylarida	2 881	3 189	сельской местности
Maktabgacha ta'lim muassasalarida joylar soni, <i>ming</i>	807,2	945,5	Число мест в дошкольных образовательных учреждениях, <i>тысяч</i>
shu jumladan:			в том числе в:
shahar joylarida	526,0	603,4	городской местности
qishloq joylarida	281,2	342,1	сельской местности
Maktabgacha ta'lim muassasalarida bolalar soni, <i>ming kishi</i>	874,4	1 115,4	Численность детей в дошкольных образовательных учреждениях, <i>тыс. человек</i>
shu jumladan:			том числе в:
shahar joylarida	566,1	674,9	городской местности
qishloq joylarida	308,3	440,5	сельской местности
Pedagog xodimlar soni, <i>ming kishi</i>	81,1	96,5	Численность педагогических работников, <i>тыс. человек</i>

**Umumta'lim muassasalari**  
(o'quv yili boshiga)  
**Общеобразовательные учреждения**  
(на начало учебного года)

	2018/ 2019	2019/ 2020	
<b>Umumta'lim muassasalari soni</b>	<b>9 774</b>	<b>10 090</b>	<b>Число общеобразовательных учреждений</b>
ulardan:			из них:
boshlang'ich	37	37	начальных
umumiy o'rta	9 648	9 963	общих средних
jismoniy yoki psixik rivojlanishida nuqsoni bo'lgan bolalar uchun maktablar	89	90	школы для детей с отклонениями в физическом или психическом развитии
<b>O'quvchilar soni, ming kishi</b>	<b>5 850,9</b>	<b>6 168,2</b>	<b>Численность учащихся, тыс. человек</b>
shu jumladan maktablarda:			в том числе в школах:
boshlang'ich	6,6	5,2	начальных
umumiy o'rta	5 819,7	6 137,5	общих средних
jismoniy yoki psixik rivojlanishida nuqsoni bo'lgan bolalar uchun	21,0	21,7	для детей с отклонениями в физическом или психическом развитии
boshqa ta'lim muassasalarida tashkil etilgan maktab sinflarida	3,4	3,7	в школьных классах, организованных в других образовательных учреждениях

Davomi

Продолжение

	2018/ 2019	2019/ 2020	
Umumta'lim muassasalarini bitirgan o'quvchilar, ming kishi	475,7	280,3 <sup>2)</sup>	Выпущено учащихся из общеобразовательных учреждений, тыс. человек
O'qituvchilar soni, ming kishi	444,2	486,6	Численность учителей, тыс. человек
Umumta'lim muassasalari o'quvchilarining sinflar guruhlari bo'yicha soni, foizda <sup>1)</sup>	100,0	100,0	Численность учащихся общеобразовательных учреждений по группам классов, в процентах <sup>1)</sup>
shu jumladan sinflar guruhlari bo'yicha:			в том числе по группам классов:
1 - 4	42,8	40,5	1 - 4
5 - 9	44,2	44,4	5 - 9
10 - 11	12,6	14,7	10 - 11

<sup>1)</sup> Jismoniy yoki psixik rivojlanishida nuqsoni bo'lgan bolalar uchun maktablar va sinflar o'quvchilarisiz / Без учащихся школ и классов, для детей с отклонениями в физическом или психическом развитии.

<sup>2)</sup> 11 sinf bitiruvchilari / Выпускников 11 классов.

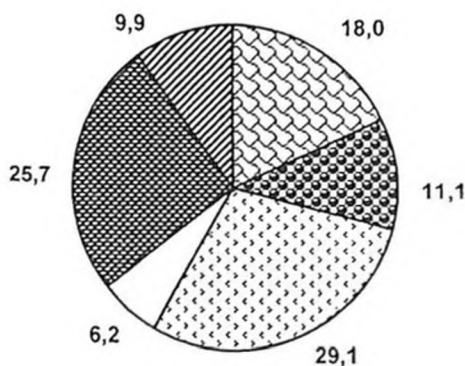
**O'rta maxsus, kasb-hunar ta'limi muassasalari**  
(o'quv yili boshiga)

**Средние специальные, профессиональные образовательные учреждения**  
(на начало учебного года)

	2018 / 2019	2019 / 2020	
O'rta maxsus, kasb-hunar ta'limi muassasalari soni	1 537	1 117	Число средних специальных, профессиональных образовательных учреждений
ularda o'quvchilar, ming kishi	728,1	282,4	в них учащихся, тыс. человек
shu jumladan kunduzgi bo'limda o'qiydiganlar	728,1	282,4	в том числе обучаются на дневных отделениях
O'rta maxsus, kasb-hunar ta'limi muassasalariga qabul qilinganlar soni, ming kishi	33,5	28,2	Численность принятых в средние специальные, профессиональные образовательные учреждения, тыс. человек
10 000 aholiga nisbatan to'g'ri keladigan o'rta maxsus, kasb-hunar ta'limi muassasalari o'quvchilari	219	83	На 10 000 населения приходится учащихся средних специальных, профессиональных образовательных учреждений
O'rta maxsus, kasb-hunar ta'limi muassasalarini bitirgan mutaxassislar, ming kishi	486,5	515,3	Выпущено специалистов средними специальными образовательными учреждениями, тыс. человек

2019 / 2020 o'quv yilida kasb-hunar kollejlari  
o'quvchilarining ta'lim sohalari bo'yicha soni  
(umumiy soniga nisbatan foizda)

Численность учащихся профессиональных колледжей  
по областям знаний в 2019 / 2020 учебном году  
(в процентах к общей численности)



- Gumanitar soha / Гуманитарная
- Ijtimoiy soha, iqtisod va huquq / Социальная сфера, экономика и
- Ishlab chiqarish va texnik soha / Производственно-техническая сфера
- Qishloq va suv xo'jaligi / Сельское и водное хозяйство
- Sog'liqni saqlash va ijtimoiy ta'minot / Здравоохранение и социальное
- Xizmatlar sohasi / Сфера услуг

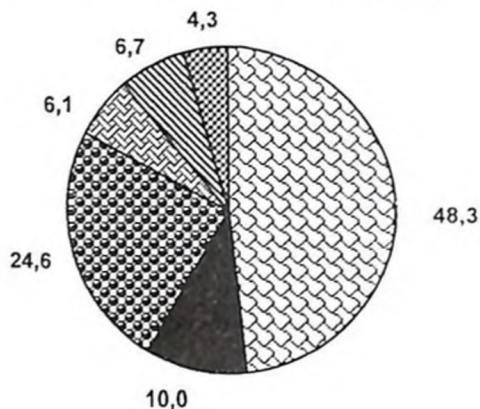
**Oliy ta'lim muassasalari**  
(o'quv yili boshiga)

**Высшие образовательные учреждения**  
(на начало учебного года)

	2018 / 2019	2019 / 2020	
Oliy ta'lim muassasalari soni – jami	98	119	Число высших образовательных учреждений - всего
shu jumladan xorijiy oliy ta'lim muassasalari filiallari	9	18	в том числе филиалы зарубежных высших образовательных учреждений
ularda talabalar, ming kishi	360,2	441,0	в них студентов, тыс. человек
shu jumladan bo'limlarda o'qiydiganlar:			в том числе обучалось на отделениях:
kunduzgi	313,0	360,1	дневных
sirtqi	46,0	73,6	заочных
10 000 aholiga nisbatan to'g'ri keladigan oliy ta'lim muassasalari talabalari	108	130	На 10 000 населения приходится студентов высших образовательных учреждений
Oliy ta'lim muassasalariga qabul qilingan talabalar, ming kishi	114,5	138,1	Принято студентов в высшие образовательные учреждения, тыс. человек
Oliy ta'lim muassasalarini bitirgan mutaxassislar, ming kishi	70,3	70,8	Выпущено специалистов высшими образовательными учреждениями, тыс. человек

2019 / 2020 o'quv yilida oliy ta'lim muassasalari  
talabalarining ta'lim sohalari bo'yicha soni  
(umumiy soniga nisbatan foizda)

Численность студентов высших образовательных  
учреждений по областям знаний  
в 2019 / 2020 учебном году  
(в процентах к общей численности)



- Gumanitar soha / Гуманитарная сфера
- Ijtimoiy soha, iqtisod va huquq /  
Социальная сфера, экономика и право
- Ishlab chiqarish va texnik soha /  
Производственно-техническая сфера
- Qishloq va suv xo'jaligi /  
Сельское и водное хозяйство
- Sog'liqni saqlash va ijtimoiy ta'minot /  
Здравоохранение и социальное обеспечение
- Xizmatlar sohasi / Сфера услуг



## АХОЛИ СОГ'ЛИГ'INI SAQLASH

Mazkur bo'limda sog'liqni saqlash muassasalari tarmog'i va kadrlari, aholining kasalliklarga chalinishi va nogironligi to'g'risida statistik ma'lumotlar keltirilgan.

**Shifoxona** – kechayu kunduz tibbiy yordam ko'rsatuvchi, bemorlarni diagnostika, davolash va reabilitatsiya qilish uchun mo'ljallangan, professional tayyorlangan amaliyotga ega, kamida bitta shifokori mavjud statsionar davolash muassasasi.

Shifoxona muassasalarida zaruriy anjomlar bilan jihozlangan va band bo'lishi yoki band bo'lmasligidan qat'iy nazar bemorlarni qabul qilish uchun tayyor turgan shifoxona o'rinlari hisobga olinadi.

**Ambulatoriya-poliklinika muassasalari** soniga mulkchilik shakli va idoraviy bo'ysinishidan qat'iy nazar aholining ushbu muassasalarga qatnab yoki shifokorlarning uylarga tashrif buyurishi orqali aholiga davolash profilaktika yordamini ko'rsatuvchi muassasalar kiritiladi. Ular qatoriga mustaqil poliklinikalar, dispanserlar, shifoxonalarning poliklinika bo'limlari, ixtisoslashtirilgan tibbiyot markazlari, tibbiy sanitariya qismlar, ambulatoriyalar, qishloq (shahar) vrachlik punktlari, mustaqil vrachlik tibbiyot punktlari, ayollar maslahatxonalarini va boshqalar kiradi.

## ОХРАНА ЗДОРОВЬЯ НАСЕЛЕНИЯ

В данном разделе приведены статистические данные о сети и кадрах учреждений здравоохранения, заболеваемости и инвалидности населения.

**Больница** – стационарное лечебное учреждение, предназначенное для оказания круглосуточной медицинской помощи, диагностики, лечения и реабилитации больных, укомплектованное профессионально подготовленными практиками, включая, по меньшей мере, одного врача.

В больничных учреждениях учету подлежат койки, оборудованные необходимым инвентарем и готовых принять больных независимо от того, заняты они больными или нет.

В число амбулаторно-поликлинических учреждений включаются все учреждения независимо от формы собственности и ведомственной принадлежности, оказывающие лечебно-профилактическую помощь населению как при посещении ими этих учреждений, так и врачами на дому. К ним относятся самостоятельные поликлиники, диспансеры, поликлинические отделения больниц, специализированные медицинские центры, медсанчасти, амбулатории, сельские (городские) врачебные пункты, самостоятельные здравпункты, женские консультации и др.

Shiforkorlarning umumiy soniga sog'liqni saqlash muassasalarida, sanatoriy-kurort muassasalarida, tibbiyot xodimlarini tayyorlash va qayta tayyorlash muassasalarida, aholini ijtimoiy muhofazasida, ilmiy izlanish institutlarida, sog'liqni saqlash boshqaruv organi apparatida ishlayotgan oliy tibbiyot ma'lumotiga ega barcha mutaxassislar kiritiladi.

O'rta tibbiyot xodimlarining umumiy soniga sog'liqni saqlash muassasalarida, sanatoriy-kurort muassasalarida, go'daklar uylarida va boshqa muassasalarda ishlayotgan o'rta maxsus tibbiyot ma'lumotiga ega barcha shaxslar kiritiladi.

Aholining kasallanishi yil davomida davolash-profilaktika muassasasiga murojaat qilganda yoki profilaktik ko'rikdan o'tayotganda aniqlangan (yoki dispanser kuzatuv ostiga olingan) ilk bor tashxis qo'yilgan bemorlar soni bilan izohlanadi.

В общую численность врачей включаются все специалисты с высшим медицинским образованием, работающие в учреждениях здравоохранения, в санаторно-курортных учреждениях и учреждениях по подготовке и переподготовке медицинских кадров, социальной защиты населения, научно-исследовательских институтах, аппаратах органов управления здравоохранения.

В общую численность среднего медицинского персонала включаются все лица со средним специальным медицинским образованием, работающие в учреждениях здравоохранения, санаторно-курортных учреждениях, домах ребенка и других учреждениях.

Заболеваемость населения характеризуется числом больных с впервые установленным диагнозом, выявленных (или взятых под диспансерное наблюдение) в течение года при обращении в лечебно-профилактические учреждения или при профилактическом осмотре.

**Sog'liqni saqlashning asosiy ko'rsatkichlari**  
(yil oxiriga)

**Основные показатели здравоохранения**  
(на конец года)

	2018	2019	
Shifoxona muassasalari soni	1 165	1 205	Число больничных учреждений
Shifoxona o'rinlari soni:			Число больничных коек:
jami, ming	153,6	153,4	всего, тыс.
10 000 aholiga	46,2	45,2	на 10 000 населения
Statsionarlarda davolangan bemorlarning jami soni, ming	6 235,6	6 789,7	Число пролеченных больных в стационарах всего, тыс.
Bitta shifoxona o'rniga to'g'ri keladigan aholi soni	215	191	Численность населения на одну больничную койку
Homilador ayollar va tug'adiganlar uchun o'rinlar soni:			Число коек для беременных женщин и рожениц:
jami, ming	17,4	17,4	всего, тыс.
10 000 ayollarga (15-49 yosh)	19,4	19,4	на 10 000 женщин (15-49 лет)
Ambulatoriya-poliklinika muassasalari soni	5 631	5 955	Число амбулаторно-поликлинических учреждений
Ambulatoriya-poliklinika muassasalarining quvvati, bir smenada qatnovlar soni:			Мощность амбулаторно-поликлинических учреждений, посещений в смену:
jami, ming	440,9	468,6	всего, тыс.
10 000 aholiga	132,6	138,2	на 10 000 населения

Davomi

Продолжение

	2018	2019	
Akusherlik-ginekologiya xonalari soni	2 186	1 900	Число акушерско-гинекологических кабинетов
Bolalar poliklinikalari (bo'limlari) soni	1 128	1 032	Число детских поликлиник (отделений)
Barcha mutaxassislikdagi shifokorlarning soni:			Численность врачей всех специальностей:
jami, ming	89,8	91,9	всего, тыс.
10 000 aholiga	27,2	27,1	на 10 000 населения
Bitta shifokorga to'g'ri keladigan aholi soni	367	368	Численность населения на одного врача
Barcha mutaxassislikdagi ayol shifokorlarning soni:			Численность женщин-врачей всех специальностей:
jami, ming	44,9	44,3	всего, тыс.
jami shifokorlar soniga nisbatan, foizda	50,6	48,2	в процентах к общей численности врачей
O'rta tibbiyot xodimlari soni:			Численность среднего медицинского персонала:
jami, ming	356,7	365,6	всего, тыс.
10 000 aholiga	107,3	107,8	на 10 000 населения
Bitta o'rta tibbiyot xodimiga to'g'ri keladigan aholi soni	92	92,7	Численность населения на одного среднего медицинского работника

**Aholining yuqumli va parazitlar  
kasalliklarga chalinishi**

**Заболеваемость населения инфекционными  
и паразитарными болезнями**

	Kasallanishlar soni, ming		100 000 aholiga		
	Число заболеваний, тыс.		На 100 000 населения		
	2018	2019	2018	2019	
O'tkir ichak infeksiyalari	31,8	39,0	96,4	116,1	Острые кишечные инфекции
ulardan:					из них:
bakterial dizenteriya	1,4	1,5	4,3	4,5	бактериальная дизентерия
Yuqumli salmonelez	0,8	1,1	2,5	3,3	Сальмонеллезные инфекции
Ichterlama va A, V, S paratiflar, holatlar	7	-	0,02	-	Брюшной тиф и паратифы А, В, С, случаев
Gripp, yuqori va quyi nafas olish yo'llarining o'tkir infeksiyalari	417,2	510,8	1 266,0	1 521,1	Гриппоподобные заболевания, острые инфекции верхних и нижних дыхательных путей
Virusli gepatit	31,0	27,3	94,1	81,3	Вирусный гепатит
Skarlatina	1,7	2,1	5,2	6,3	Скарлатина
Ko'kyo'tal, holatlar	98	106	0,3	0,3	Коклюш, случаев
Qizamiq, holatlar	-	1132	-	3,4	Корь, случаев
Meningokokkli infeksiya, holatlar	5	149	0,02	0,4	Менингококковая инфекция, случаев
Brutsellyoz, holatlar	796	745	2,4	2,2	Бруцеллёз, случаев

## MADANIYAT, TURIZM VA SPORT

Mazkur bo'limda axborot-resurs va axborot-kutubxona markazlari, teatrlar, muzeylar, bosma nashrlarni chop etish, sanatoriya-kurort muassasalari, dam olish tashkilotlari, mehmonxonalar, turistik firma va tashkilotlar, jismoniy tarbiya va sport to'g'risida statistik ma'lumotlar keltirilgan.

**Kutubxona tarmoqlariga** zamonaviy axborot texnologiyalaridan foydalanilgan holda aholining adabiyotlarga bo'lgan ommaviy talabini qondiruvchi umumta'lim, o'rta maxsus, kasb-hunar va oliy ta'lim muassasalari qoshidagi axborot-resurs markazlari hamda Qoraqalpog'iston Respublikasi, viloyatlar va Toshkent shahridagi axborot-kutubxona markazlari kiritiladi.

**Professional teatrlar tarmog'iga** opera va balet, drama, musiqiy komediya, bolalar va yosh tomoshabinlar teatrlari kiritiladi.

**Muzeylar soniga** - muzey ashyolari va muzey kolleksiyalarini saqlash, o'rganish hamda ommaga namoyish etish uchun mulkdor tomonidan tashkil etilgan doimiy faoliyat yurituvchi notijorat madaniyat muassasalari kiritiladi.

**Sanatoriya-kurort muassasalari** - eng avvalo tabiiy davolash omillari (iqlim, mineral suvlar, shifobaxsh loylar va boshqalarga) qo'llanishiga asoslangan profilaktika va sog'liqni tiklovchi davolashlar uchun mo'ljallangan ihtisoslashtirilgan statsionar tibbiyot muassasalari. Ularga sanatoriyalar, sanatoriya-profilaktoriyalar, davolovchi pansionatlar, kurort poliklinikalari, baineologik shifoxonalar, loy bilan

## КУЛЬТУРА, ТУРИЗМ И СПОРТ

В данном разделе приведены статистические данные об информационно-ресурсных и информационно-библиотечных центрах, театрах, музеях, выпуске печатной продукции, санаторно-курортных учреждениях, организациях отдыха, гостиницах, туристских фирмах и организациях, физической культуре и спорту.

К библиотечной сети отнесены информационно-ресурсные центры при общеобразовательных, средних специальных профессиональных и высших образовательных учреждениях и информационно-библиотечные центры Республики Каракалпакстан, областей и г.Ташкента удовлетворяющие массовые запросы населения на литературу с использованием современных информационных технологий.

Сеть профессиональных театров включает театры: оперы и балета, драмы, музыкальной комедии, детские и юного зрителя.

В число музеев включаются - постоянно действующие некоммерческие учреждения культуры, созданные собственником для хранения, изучения и публичного представления музейных предметов и музейных коллекций.

**Санаторно-курортные учреждения** - специализированные стационарные медицинские учреждения, предназначенные для профилактического и восстановительного лечения, основанного на применении, главным образом, природных лечебных факторов (климата, минеральных вод, лечебных грязей и других). К ним относятся санатории, санатории-профилактории, пансионаты с лечением,

davolash shifoxonalari, doimiy faoliyat ko'rsatuvchi ixtisoslashtirilgan bolalar sanatoriya lagerlari kiradi. Ular odatda kurort va davolash-sog'lomlashtirish hududlarida, ya'ni tabiiy davolash man'balari va aholining tabiat qo'ynida dam olishi va davolanishi uchun tashkillashtirish imkoniyati bo'lgan hududlarda joylashadi.

**Dam olish tashkilotlari** - odatda kurortlar hududida, davolash-sog'lomlashtirish joylarida, shahar tashqarisidagi hududlarda joylashgan deyarli sog'lom kishilarning dam olishi uchun mo'ljallangan ish tartibi ma'lum darajada qat'iy belgilangan sog'lomlashtirish muassasalari. Ularga dam olish uylari, pansionatlari, bazalari va boshqa dam olish tashkilotlari kiradi. Bunday tashkilotlar doimiy (yil davomida) yoki mavsum davomida (mavsumiy) ishlashi mumkin.

**Mehmonxona** - joy fondi, qabul qilish xizmatlari, mehmonxona xizmatlari ko'rsatishni ta'minlovchi boshqa xizmatlari mavjud bo'lgan joylashtirish vositasi;

**Turistik faoliyat** - O'zbekiston Respublikasining "Turizm to'g'risida"gi qonuni va boshqa qonun hujjatlari talablariga muvofiq sayohatlarni va ular bilan bog'liq xizmatlarni tashkil etish borasidagi faoliyat.

**Sport** - odamlarning muayyan qoidalar bo'yicha tashkil etilgan, ularning jismoniy va intellektual qobiliyatini taqqoslashdan iborat bo'lgan havaskorlik asosidagi va professional asosdagi faoliyati, shuningdek ushbu faoliyatga tayyorgarlik ko'rish hamda bu faoliyat jarayonida odamlar o'rtasida yuzaga keladigan munosabatlar.

курортные поликлиники, бальнеологические лечебницы, грязелечебницы, специализированные санаторные детские лагеря круглогодичного действия. Они располагаются, как правило, в пределах курортов и лечебно-оздоровительных местностей, то есть территорий, обладающих природными лечебными ресурсами и пригодных для организации лечения и отдыха населения.

**Организации отдыха** - оздоровительные учреждения с более или менее регламентированным режимом, предназначенные для отдыха практически здоровых людей, расположенные, как правило, в пределах курортов, лечебно-оздоровительных местностей, в пригородных зонах. К ним относятся дома, пансионаты, базы и другие организации отдыха. Такие организации могут функционировать в течение круглого года (круглогодичные) или в течение сезона (сезонные).

**Гостиница** - средство размещения, которое имеет номерной фонд, службу приема, другие службы, которые обеспечивают предоставление гостиничных услуг;

**Туристская деятельность** - деятельность по организации путешествий и связанных с ними услуг в соответствии с требованиями Закона Республики Узбекистан «О туризме» и иных актов законодательства.

**Спорт** - организованная по определенным правилам деятельность людей, состоящая в сопоставлении их физических и интеллектуальных способностей, а также подготовка к этой деятельности и взаимоотношения людей, возникающие в ее процессе, на любительской и профессиональной основе.

Bosma nashrlarni chop etish ko'rsatkichlari tarkibiga ro'yxatga olingan kitoblar, broshyuralar, jurnallar va gazetalarning chop etilgan soni kiritiladi. Ushbu bo'limda bosma nashrlarni chop etish to'g'risidagi ma'lumotlar Alisher Navoiy nomidagi O'zbekiston Milliy kutubxonasi ma'lumotlariga asosan keltirilgan.

Mazkur bo'limda sport inshootlari va jismoniy tarbiya va sport bilan shug'ullannuvchilar soni to'g'risidagi ma'lumotlar O'zbekiston Respublikasi Jismoniy tarbiya va sport davlat qo'mitasining ma'lumotlariga asosan keltirilgan.

В состав показателей, характеризующих издание печатной продукции, включается число зарегистрированных изданий книг, брошюр, журналов и газет. Информация об издании печатной продукции в данном разделе приводится по данным Национальной библиотеки Узбекистана им.А.Навои.

В данном разделе информация о спорт сооружениях и численности занимающихся физической культурой и спортом приводится на основе данных Государственного комитета Республики Узбекистан по физической культуре и спорту.



**Axborot-resurs va axborot-kutubxona markazlari**  
(yil oxiriga, o'quv va o'quv-uslubiy adabiyotlarni  
hisobga olmagan holda)

**Информационно-ресурсные и  
информационно-библиотечные центры**  
(на конец года, без учета учебной и учебно-методической  
литературы)

	2018	2019	
<b>Markazlar soni – jami <sup>1)</sup></b>	<b>2 902</b>	<b>398</b>	<b>Число центров – всего <sup>1)</sup></b>
shu jumladan:			в том числе в:
shahar joylarda	1 932	359	городской местности
qishloq joylarda	970	39	сельской местности
<b>Kitob va jurnallar soni – jami, mln. nusxa</b>	<b>47,8</b>	<b>40,9</b>	<b>Число книг и журналов - всего, млн. экз.</b>
shu jumladan:			в том числе в:
shahar joylarda	43,8	38,7	городской местности
qishloq joylarda	4,0	2,2	сельской местности
<b>Foydalanuvchilar soni, mln. kishi</b>	<b>7,2</b>	<b>3,1</b>	<b>Число пользователей, млн. человек</b>
<b>O'rtacha bitta markazga to'g'ri keladigan kitob va jurnallar soni, nusxa</b>	<b>16 457,3</b>	<b>102 748</b>	<b>Число книг и журналов в среднем на один центр, экз.</b>
<b>O'rtacha bitta foydalanuvchiga to'g'ri ke- ladigan kitob va jurnallar soni, nusxa</b>	<b>6,6</b>	<b>13,4</b>	<b>Число книг и журналов в среднем на одного пользователя, экз.</b>
<b>O'rtacha bitta foydalanuvchiga berilgan kitob va jurnallar soni, nusxa</b>	<b>10,5</b>	<b>10,0</b>	<b>Число выданных книг и журналов в среднем на одного пользователя, экз.</b>

<sup>1)</sup> O'zbekiston Respublikasi Prezidentining "O'zbekiston Respublikasi aholisiga axborot-kutubxona xizmati ko'rsatishni yanada takomillashtirish to'g'risida"gi 2019-yil 7 iyundagi PQ-4354-son qarori. / Постановление Президента Республики Узбекистан «О дальнейшем совершенствовании информационно-библиотечного обслуживания населения Республики Узбекистан» от 7 июня 2019 года № ПП-4354

Teatrlar  
(yil oxiriga)Театры  
(на конец года)

	2018	2019	
Teatrlar soni (professional) - jami	50	50	Число театров (профессиональных) – всего
shu jumladan:			в том числе:
opera va balet	1	1	оперы и балета
drama, komediya va musiqiy	33	32	драмы, комедии и музыкальных
bolalar va yosh tomoshabinlar	16	17	детских и юного зрителя
Spektakllar soni	10 770	11 142	Число спектаклей
shu jumladan teatlarda:			в том числе в театрах:
opera va balet	257	206	оперы и балета
drama, komediya va musiqiy	6 212	6 283	драмы, комедии и музыкальных
bolalar va yosh tomoshabinlar	4 301	4 653	детских и юного зрителя
Tomoshabinlar soni, ming	2 394,9	2 646,7	Число зрителей, тыс.
Teatrlarga tashriflar soni, o'rtacha 1000 aholiga	72	78	Число посещений театров, в среднем на 1000 населения

**Muzeylar**  
(yil oxiriga)

**Музеи**  
(на конец года)

	2018	2019	
Muzeylar soni (filiallarni qo'shgan holda), <i>birlik</i>	97	100	Число музеев (включая филиалы), <i>единиц</i>
Muzeylarning eksponatlari soni, <i>ming birlik</i>	2 092,6	2 065,7	Число экспонатов музеев, <i>тыс.единиц</i>
Muzeylarda o'tkazilgan ekskursiyalar soni, <i>birlik</i>	125 067	173 571	Число проведенных экскурсий в музеях, <i>единиц</i>
Muzeylarda tashkil etilgan ko'rgazmalar soni, <i>birlik</i>	1 033	1 296	Число организованных выставок в музеях, <i>единиц</i>
Muzeylarga tashriflar soni, <i>ming</i>	8 147,6	7 777,8	Число посещений музеев, <i>тыс.</i>
shu jumladan:			в том числе:
maktab o'quvchilari, talabalar, akademik litsey va kasb-hunar kollejlari o'quvchilari tomonidan muzeylarga tashriflar	4 334,0	3 497,4	посещение музеев школьниками, студентами, учащимися академических лицеев и профессиональных колледжей
Muzeylarga tashriflar soni, <i>1000 aholiga</i>	247	232	Число посещений музеев <i>на 1000 жителей</i>

**Bosma nashrlarni chop etish**  
(yil davomida)

**Выпуск печатных изданий**  
(за год)

	2018	2019	
<b>Kitoblar va broshyuralar</b>			
<b>Книги и брошюры</b>			
Kitoblar va broshyuralar soni (bosma nashrlar birligi) - jami	2 111	1 724	Число книг и брошюр (печатных единиц) - всего
Tiraj – jami, mln. nusxa	22,3	18,7	Тираж – всего, млн. экз.
Bosma varaqlar-ottisklar, mln.	217,8	212,5	Печатных листов-оттисков, млн.
Kitoblar va broshyuralar umumiy sonidan adabiy-badiiy nashrlar:			Из общего числа книг и брошюр литературно-художественных изданий:
bosma nashrlar birligi	569	565	печатных единиц
tiraj, mln. nusxa	2,1	2,1	тираж, млн. экз.
1000 aholiga nisbatan kitoblar nashri, nusxa	677	557	Издано книг на 1000 населения, экз.
<b>Jurnallar va boshqa vaqtli nashrlar (vaqtli chiqadigan to'plamlar va byulletenlarni qo'shgan holda)</b>			
<b>Журналы и другие периодические издания (включая сборники и бюллетени, выходящие периодически)</b>			
Jurnallar va boshqa vaqtli nashrlar soni - jami	222	195	Число журналов и других периодических изданий - всего
Yillik tiraj – jami, mln. nusxa	11,8	7,5	Годовой тираж - всего, млн. экз.
Bosma varaqlar-ottisklar, mln.	51,6	34,2	Печатных листов-оттисков, млн.
1000 aholiga nisbatan jurnallar nashri, nusxa	358	223	Издано журналов на 1000 населения, экз.
<b>Gazetalar</b>			
<b>Газеты</b>			
Gazetalar soni - jami	589	460	Число газет - всего
Bir martalik tiraj - jami, mln. nusxa	4,0	1,9	Разовый тираж - всего, млн. экз.
Yillik tiraj – jami, mln. nusxa	188,4	86,0	Годовой тираж - всего, млн. экз.
1000 aholiga nisbatan gazetalar nashri, nusxa	5 717	2561	Издано газет на 1000 населения, экз.

**Sanatoriya-kurort muassasalari  
va dam olish tashkilotlari**

**Санаторно-курортные учреждения  
и организации отдыха**

	2018	2019	
Sanatoriya-kurort muassasalari (ob'yektlar) soni	211	211	Число санаторно-курортных учреждений (объектов)
ularda:			в них:
o'rinlar soni, <i>birlik</i>	27 293	28 073	число коек, <i>единиц</i>
xizmat ko'rsatilgan shaxslar, <i>ming kishi</i>	426,6	528,3	обслужено лиц, <i>тыс. человек</i>
Dam olish tashkilotlari, turbazalarni qo'shgan holda (ob'yektlar) soni	273	298	Число организаций отдыха, включая турбазы (объектов)
ularda:			в них:
joylar soni, <i>birlik</i>	31 933	33 511	число мест, <i>единиц</i>
xizmat ko'rsatilgan shaxslar, <i>ming kishi</i>	204,5	278,8	обслужено лиц, <i>тыс. человек</i>

**Mehmonxonalar**

**Гостиницы**

	2018	2019	
Mehmonxona va shunga o'xshash joylashtirish vositalari (ob'yektlar) soni	916	1 051	Число гостиниц и аналогичных средств размещения (объектов)
ularda:			в них:
joylar soni, <i>birlik</i>	40 788	46 671	число мест, <i>единиц</i>
joylashtirilgan tashrif buyuruvchilar, <i>ming kishi</i>	2 125,9	2 193,4	размещено посетителей, <i>тыс. человек</i>

**Turistik faoliyatni amalga oshirayotgan tashkilotlar**  
**Организации, осуществлявшие туристскую**  
**деятельность**

	2018	2019	
Turistik firma va tashkilotlar soni, <i>birlik</i>	502	517	Количество туристских фирм и организаций, <i>единиц</i>
ular tomonidan xizmat ko'rsatilganlar tashrif buyuruvchilar, <i>ming kishi</i>	713,2	942,0	ими обслужено посетителей всего, <i>тыс. человек</i>
shu jumladan:			в том числе:
qabul qilingan	613,4	788,8	принято
jo'natilgan	84,9	128,5	отправлено
faqat viza va xorijiy pasportni rasmiylashtirish, mehmonxona va boshqa yashash joylarini band qilish xizmatlari ko'rsatilgan	14,9	24,7	оказаны услуги только по оформлению визы или заграничного паспорта, бронированию мест в гостинице и других местах проживания
O'zbekiston Respublikasiga kelgan xorijiy fuqarolar soni, <i>ming kishi</i>	6 433,0	8 279,0	Численность иностранных граждан, въезжавших в Республику Узбекистан, <i>тысяч человек</i>
shu jumladan:			в том числе:
MDH mamlakatlaridan	6 015,9	7 661,4	из стран СНГ
boshqa mamlakatlardan	417,1	617,6	других стран
Chet elga ketgan O'zbekiston Respublikasi fuqarolari soni, <i>ming kishi</i>	13 838,6	12 932,6	Численность граждан Республики Узбекистан, выезжавших за рубеж, <i>тысяч человек</i>
shu jumladan:			в том числе:
MDH mamlakatlarga	13 308,0	12 305,6	страны СНГ
boshqa mamlakatlarga	530,6	627,0	другие страны

**Sport inshootlari**  
(birlik)  
**Спортивные сооружения**  
(единиц)

	2018	2019	
<b>Sport inshootlari - jami</b>	<b>51 583</b>	<b>51 651</b>	<b>Спортивные сооружения – всего</b>
shu jumladan:			в том числе:
stadionlar	411	417	стадионы
sport zallari	10 843	10 863	спортивные залы
suzish basseynlari	308	316	плавательные бассейны
otish tirlari	142	142	стрелковые тиры
sport maydonchalari va maydonlari	39 807	39 841	спортивные площадки и поля
ippodromlar	8	8	ипподромы
manej va boshqalar	64	64	манежи и прочие

**Jismoniy tarbiya va sport bilan shug'ullanuvchilar**  
**Занимающиеся физической культурой и спортом**

	2018	2019	
Jismoniy mashg'ulotlar bilan shug'ullanuvchi aholining ulushi (uy xo'jaliklari tanlama kuzatuvi natijalariga asosan), foizda	62,8	63,0	Доля населения, занимающаяся физическими упражнениями (по результатам выборочного обследования домашних хозяйств), в процентах
shu jumladan:			в том числе:
erkaklar	68,9	68,9	мужчин
ayollar	56,6	56,9	женщин
Jismoniy tarbiya darslarida jismoniy tarbiya bilan shug'ullanuvchilar soni, ming kishi	6 576,9	6 631,0	Численность занимающихся физической культурой на уроках физкультуры, тыс. человек
shu jumladan:			в том числе:
erkaklar	3 365,8	3 410,8	мужчин
ayollar	3 211,1	3 220,2	женщин
Sport seksiyasi va bo'limlarida sport bilan shug'ullanayotganlar soni, ming kishi	2 656,0	2 727,4	Число занимающихся спортом в спортивных секциях и отделениях, тыс. человек
shu jumladan:			в том числе:
erkaklar	1 605,8	1 653,4	мужчин
ayollar	1 050,2	1 074,0	женщин



## KORXONALAR VA TASHKILOTLARNING UMUMIY TAVSIFI

Ushbu bo'limda Korxonalar va tashkilotlarning yagona davlat registri (KTYaDR) ma'lumotlar bazasiga kiritilgan korxonalar va tashkilotlar to'g'risidagi ma'lumotlar berilgan.

KTYaDR axborot-ma'lumotnoma tusidagi, vaqti-vaqti bilan yangilab boriladigan ma'lumotlardan iborat bo'lgan avtomatlashtirilgan tizim hisoblanadi hamda yagona klassifikatsiyalar tizimi asosida korxonalar va tashkilotlarning davlat hisobini va ularni identifikatsiyalashtirishni ta'minlaydi.

O'zbekiston Respublikasining "Tadbirkorlik faoliyati erkinligining kafolatlari to'g'risida"gi Qonuni va O'zbekiston Respublikasi Prezidentining 2014 yil 7 apreldagi PF-4609-sonli Farmoniga muvofiq, quyidagilar kichik tadbirkorlik sub'yektlari hisoblanadi:

- band bo'lgan xodimlarning o'rtacha yillik soni ko'pi bilan, ishlab chiqarish tarmoqlarida - 20 kishi, xizmat ko'rsatish sohasidagi va ishlab chiqarish bilan bog'liq bo'lmagan boshqa tarmoqlarda;

- 10 kishi, ulgurji, chakana savdo hamda umumiy ovqatlanish tarmoqlarida - 5 kishi bo'lgan mikrofirmalar;

- kichik korxonalar, quyidagi tarmoqlarda band bo'lgan xodimlarning o'rtacha yillik soniga qarab:

qurilish materiallari, yengil va oziq-ovqat sanoati sohaslarida - ko'pi bilan 200 kishi;

## ОБЩАЯ ХАРАКТЕРИСТИКА ПРЕДПРИЯТИЙ И ОРГАНИЗАЦИЙ

В разделе приводятся данные о предприятиях и организациях, включенных в базу данных Единого государственного регистра предприятий и организаций (ЕГРПО).

ЕГРПО является автоматизированной системой, содержащей периодически обновляемые данные информационно-справочного характера, и обеспечивает государственный учет и идентификацию предприятий и организаций на основе единой системы классификаций.

В соответствии с Законом Республики Узбекистан «О гарантиях свободы предпринимательской деятельности» и Указом Президента Республики Узбекистан УП-4609 от 7 апреля 2014 года субъектами малого предпринимательства являются:

- микрофирмы со среднегодовой численностью работников, занятых в производственных отраслях - не более 20 человек, в сфере услуг и других непроизводственных отраслях - не более 10 человек, в оптовой, розничной торговле и общественном питании - не более 5 человек;

- малые предприятия со среднегодовой численностью работников, занятых в отраслях:

в сфере строительных материалов, легкой и пищевой промышленности и промышленности - не более 200 человек;

metallga ishlov berish va asbobsozlik, yog'ochsozlik, mebel sanoati, shuningdek qonun hujjatlarida nazarda tutilgan boshqa sanoat-ishlab chiqarish sohalarida - ko'pi bilan 100 kishi;

mashinasozlik, metallurgiya, yoqilg'i-energetika va kimyo sanoati, qishloq xo'jaligi mahsulotlari yetishtirish va ularni qayta ishlash, qurilish hamda qonun hujjatlarida nazarda tutilgan boshqa sanoat-ishlab chiqarish sohalarida - ko'pi bilan 50 kishi;

fan, ilmiy xizmat ko'rsatish, transport, aloqa, xizmat ko'rsatish sohalari (sug'urta kompaniyalaridan tashqari), savdo va umumiy ovqatlanish hamda boshqa noishlab chiqarish sohalarida - ko'pi bilan 25 kishi.

Kichik tadbirkorlik (biznes) sub'yektlariga tegishli bo'lgan korxonalar va tashkilotlar klassifikatsiyasi O'zbekiston Respublikasi Vazirlar Mahkamasining 2003 yil 11 oktyabrdagi 439-sonli "Kichik tadbirkorlik (biznes) sub'yektlariga tegishli bo'lgan korxonalar va tashkilotlar klassifikatsiyasini tasdiqlash to'g'risida"gi qarori bilan tasdiqlangan.

O'zbekiston Respublikasi Vazirlar Mahkamasining 2016 yil 24 avgustdagi "Iqtisodiy faoliyat turlarini tasniflashning xalqaro tizimiga o'tish chora-tadbirlari to'g'risida" 275-sonli qarorining 1-ilovasiga muvofiq kichik tadbirkorlik sub'yektlariga tegishli bo'lgan tashkilotlarning IFUT asosida takomillashtirilgan tasniflagichi 2017 yil 1 yanvardan joriy etildi.

деревообрабатывающей и мебельной промышленности, приборостроения, металлообработки, а также прочей промышленно-производственной сферы - не более 100 человек;

машиностроения, металлургии, топливно-энергетической и химической промышленности, производства и переработки сельскохозяйственной продукции, строительства и прочей промышленно-производственной сферы - не более 50 человек;

науки, научного обслуживания, транспорта, связи, сферы услуг (кроме страховых компаний), торговли и общественного питания и другой непроеизводственной сферы - не более 25 человек.

Классификация предприятий и организаций, относящихся к субъектам малого бизнеса, утверждена Постановлением Кабинета Министров Республики Узбекистан от 11.10.2003г. №439 «Об утверждении классификации предприятий и организаций, относящихся к субъектам малого предпринимательства (бизнеса)».

В соответствии с 1-приложением постановления Кабинета Министров Республики Узбекистана «О мерах по переходу на международную систему классификации видов экономической деятельности» №275 от 24 августа 2016 года, с 1 января 2017 года усовершенствован на основе кода ОКЭД классификацию организаций, относящихся к субъектам малого предпринимательства Республики Узбекистан.

**Iqtisodiyot tarmoqlari bo'yicha ro'yxatdan o'tgan  
korxonalar va tashkilotlar soni**  
(fermer va dehqon xo'jaliklarisiz)

**Количество зарегистрированных предприятий  
и организаций по видам экономической деятельности**  
(без фермерских и дехканских хозяйств)

(1 yanvar holatiga; mingda)

(на 1 января; тысяч)

	2019	2020	
<b>Jami</b>	<b>339,0</b>	<b>419,5</b>	<b>Всего</b>
shu jumladan:			в том числе:
qishloq, baliq va o'rmon xo'jaligi	26,0	31,7	сельское, лесное и рыбное хозяйство
sanoat	59,3	74,3	промышленность
qurilish	30,5	38,1	строительство
savdo	75,1	106,9	торговля
tashish va saqlash	13,8	16,1	перевозка и хранение
yashash va ovqatlanish bo'yicha xizmatlar	21,1	27,4	услуги по проживанию и питанию
axborot va aloqa	7,4	8,5	информация и связь
sog'likni saqlash va ijtimoiy xizmatlar ko'rsatish	6,9	8,1	здравоохранение и предоставление социальных услуг
boshqa turlar	98,9	108,4	прочие виды

**Ro'yxatdan o'tgan va faoliyat ko'rsatayotgan korxonalar va tashkilotlarning mulkchilik shakli bo'yicha taqsimlanishi**  
(fermer va dehqon xo'jaliklarisiz; 1 yanvar holatiga)

**Распределение зарегистрированных и действующих предприятий и организаций по формам собственности**  
(без фермерских и дехканских хозяйств; на 1 января)

	2019		2020		
	<i>jami, ming birlik</i>	<i>jamiga nisbatan foizda</i>	<i>jami, ming birlik</i>	<i>jamiga nisbatan foizda</i>	
	<i>vesego, tys. ediniц</i>	<i>v % k itoгу</i>	<i>vesego, tys. ediniц</i>	<i>v % k itoгу</i>	
<b>Ro'yxatdan o'tgan - jami</b>	<b>339,0</b>	<b>100,0</b>	<b>419,5</b>	<b>100,0</b>	<b>Зарегистрировано - всего</b>
shu jumladan mulkchilik shakli bo'yicha:					в том числе по формам собственности:
davlat	36,6	10,8	37,4	8,9	государственная
nodavlat	302,4	89,2	382,1	91,1	негосударственная
<b>Faoliyat ko'rsatayotgan - jami</b>	<b>323,5</b>	<b>100,0</b>	<b>398,1</b>	<b>100,0</b>	<b>Действующие - всего</b>
shu jumladan mulkchilik shakli bo'yicha:					в том числе по формам собственности:
davlat	35,9	11,1	36,7	9,2	государственная
nodavlat	287,6	88,9	361,4	90,8	негосударственная

**Ro'yxatdan o'tgan kichik korxonalar va mikrofirmalarning  
iqtisodiyot tarmoqlari bo'yicha soni**

(1 yanvar holatiga; birlikda; fermer va dehqon xo'jaliklarisiz)

**Число зарегистрированных малых предприятий  
и микрофирм по видам экономической деятельности**

(на 1 января; единиц; без фермерских и дехканских хозяйств)

	2019		2020		
	<i>jami</i>	<i>jamiga nisbatan foizda</i>	<i>jami</i>	<i>jamiga nisbatan foizda</i>	
	<i>vesego</i>	<i>v % k umog'u</i>	<i>vesego</i>	<i>v % k umog'u</i>	
<b>Jami</b>	276 237	100,0	353 921	100,0	<b>Всего</b>
shu jumladan:					в том числе:
qishloq, baliq va o'rmon xo'jaligi	25 438	9,2	31 098	8,8	сельское, лесное и рыбное хозяйство
sanoat	58 671	21,2	73 631	20,8	промышленность
qurilish	30 305	11,0	37 916	10,7	строительство
savdo	74 604	27,0	106 325	30,1	торговля
tashish va saqlash	13 636	4,9	15 881	4,5	перевозка и хранение
yashash va ovqatlanish bo'yicha xizmatlar	20 892	7,6	27 243	7,7	услуги по проживанию и питанию
axborot va aloqa	7 130	2,6	8 159	2,3	информация и связь
sog'liqni saqlash va ijtimoiy xizmatlar ko'rsatish	5 477	2,0	6 523	1,8	здравоохранение и предоставление социальных услуг
boshqa turlar	40 084	14,5	47 145	13,3	прочие виды

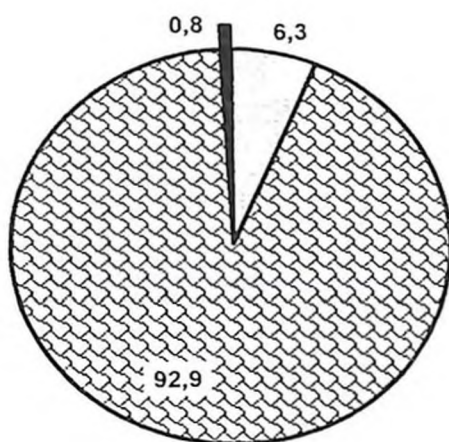
Faoliyat ko'rsatayotgan kichik korxonalar va  
mikrofimalarning iqtisodiyot tarmoqlari bo'yicha soni  
(1 yanvar holatiga; birlikda; fermer va dehqon xo'jaliklarisiz)

Число действующих малых предприятий  
и микрофирм по видам экономической деятельности  
(на 1 января; единиц; без фермерских и дехканских хозяйств)

	2019		2020		
	jami	jamiga nisbatan foizda	jami	jamiga nisbatan foizda	
	vesego	v % k umozu	vesego	v % k umozu	
Jami	262 930	100,0	334 767	100,0	Всего
shu jumladan:					в том числе:
qishloq, baliq va o'rmon xo'jaligi	23 975	9,1	28 847	8,6	сельское, лесное и рыбное хозяйство
sanoat	56 233	21,4	69 970	20,9	промышленность
qurilish	28 955	11,0	36 021	10,8	строительство
savdo	70 457	26,8	100 573	30,0	торговля
tashish va saqlash	13 121	5,0	15 157	4,5	перевозка и хранение
yashash va ovqatlanish bo'yicha xizmatlar	19 656	7,5	25 461	7,6	услуги по проживанию и питанию
axborot va aloqa	6 738	2,6	7 621	2,3	информация и связь
sog'liqni saqlash va ijtimoiy xizmatlar ko'rsatish	5 364	2,0	6 370	1,9	здравоохранение и предоставление социальных услуг
boshqa turlar	38 431	14,6	44 747	13,4	прочие виды

**2020 yil 1 yanvar holatiga ro'yxatdan o'tgan yuridik  
shaxslarning korxonalar turlari bo'yicha tarkibiy tuzilishi**  
(fermer va dehqon xo'jaliklarisiz; foizda)

**Структура зарегистрированных юридических лиц  
по типам предприятий по состоянию  
на 1 января 2020 года**  
(без дехканских и фермерских хозяйств; в процентах)



□ Kichik korxonalar / Малые предприятия

▣ Mikrofirmalar / Микрофирмы

■ Boshqalar / Другие

2019 yilda iqtisodiy faoliyat turlari bo'yicha  
kichik korxonalar va mikrofirmalarda ro'yxatdagi  
xodimlarning o'rtacha soni

Среднесписочная численность работников  
малых предприятий и микрофирм  
по видам экономической деятельности в 2019 году

	Jami Всего		
	ming kishi тыс. человек	jamiga nisbatan foizda в % к итогу	
Jami	1 375,2	100,0	Всего
shu jumladan:			в том числе:
qishloq, o'rmon va baliq xo'jaligi	70,0	5,1	сельское, лесное и рыбное хозяйство
sanoat	453,9	33,0	промышленность
qurilish	225,2	16,4	строительство
savdo	248,4	18,1	торговля
tashish va saqlash	99,6	7,2	перевозка и хранение
yashash va ovqatlanish bo'yicha xizmatlar	87,1	6,3	услуги по проживанию и питанию
axborot va aloqa	20,4	1,5	информация и связь
moliyaviy va sug'urta faoliyati	7,1	0,5	финансовая и страховая деятельность
ta'lim	11,9	0,9	образование
sog'liqni saqlash va ijtimoiy xizmatlarni ko'rsatish	33,8	2,5	здравоохранение и предоставление социальных услуг
san'at, ko'ngil ochish va dam olish	6,8	0,5	искусство, развлечения и отдых
boshqa turlari	111,0	8,0	прочие виды



**XUSUSIYLASHTIRISH      ПРИВАТИЗАЦИЯ**  
**Xududlar bo'yicha korxonalar va ob'ektlarni xususiy lashtirishning**  
**asosiy ko'rsatkichlari <sup>1)</sup>**  
 (йил охирига)

**Основные показатели**  
**приватизации предприятий и объектов по регионам <sup>1)</sup>**  
 (на конец года)

	2018		2019		
	<i>Xususiy lashtirilgan korxonalar va ob'ektlar soni, birlik</i>	<i>Davlat aktivlarini sotishdan olingan tushumlar, mlrd. so'm</i>	<i>Xususiy lashtirilgan korxonalar va ob'ektlar soni, birlik</i>	<i>Davlat aktivlarini sotishdan olingan tushumlar, mlrd. so'm</i>	
	<i>Число приватизированных предприятий и объектов, единиц</i>	<i>Получено средств от реализации государственных активов, млрд. сумов</i>	<i>Число приватизированных предприятий и объектов, единиц</i>	<i>Получено средств от реализации государственных активов, млрд. сумов</i>	
Ўзбекистон Республикаси	835	223,0	842	480,0	Республика Узбекистан
Қорақалпоғистон Республикаси вилоятлар:	74	5,7	67	3,4	Республика Каракалпакстан области:
Андижон	66	5,6	111	5,6	Андижанская
Бухоро	43	9,1	47	25,2	Бухарская
Жиззах	38	5,5	37	5,2	Джизакская
Қашқадарё	69	5,3	64	3,5	Кашкадарьинская
Навоий	28	2,0	29	10,6	Навоийская
Наманган	65	11,6	77	32,4	Наманганская
Самарқанд	60	9,3	34	8,6	Самаркандская
Сурхондарё	73	3,8	60	6,5	Сурхандарьинская
Сирдарё	38	2,2	26	1,5	Сырдарьинская
Тошкент	133	16,2	117	11,3	Ташкентская
Фарғона	84	10,2	112	19,3	Ферганская
Хоразм	52	5,8	31	3,8	Хорезмская
Тошкент ш.	12	130,7	30	262,6	г. Ташкент
Агентлик МА			-	80,5	ЦА Агентства

<sup>1)</sup> O'zbekiston Respublikasi Xususiy lashtirilgan korxonalarga ko'maklashish va raqobatni rivojlantirish davlat qo'mitasi ma'lumotlariga ko'ra / По данным Государственного комитета Республики Узбекистан по содействию приватизированным предприятиям и развитию конкуренции

## SANOAT

Sanoat mahsulotining hajmi — umumiy va iqtisodiy faoliyat turlari bo'yicha, sanoat mahsulotining ishlab chiqarish hajmi yig'indisi, mulkchilik shaklidan qat'iy nazar, yuridik shaxslar va ularning tarkibiy bo'linmalari tomonidan ishlab chiqarilgan sanoat mahsulotlari va sanoat xususiyatiga ega xizmatlarni qiymat ko'rsatkichida aniqlanadi. Sanoat mahsulotlarining hajmi, tegishli yil davridagi narxlarda ko'rsatiladi.

Sanoat mahsulotining qiymat miqdoridagi umumiy hajmiga (ish, xizmatlarga) yirik, kichik, yordamchi sanoat (nosanoat korxonalarida sanoat mahsulotlarini ishlab chiqarish) hamda yakka tartibdagi tadbirkorlar (uy xo'jaliklarini qo'shgan holda) ishlab chiqarish hajmi qo'shiladi.

Korxonaning sanoat ishlab chiqarish hajmi, ichki ishlab chiqarish aylanmasi qiymatisiz hamda ishlab chiqaruvchi korxonalarida (QQS, aktsiz, eksport bojlari va bojxona yig'imlarisiz) baholanadi.

Natura ko'rinishdagi sanoat mahsulotlarini ishlab chiqarish, yalpi ishlab chiqarish orqali amalga oshiriladi, ya'ni mazkur korxonalar ichida sanoat ehtiyojlari uchun va buyurtmachi tomonidan berilgan xom-ashyodan ishlab chiqarilgan mahsulotlarni qo'shgan holda keltiriladi. Buyurtmachi tomonidan berilgan xom-ashyo — tuzilgan shartnomalar asosida qayta ishlab, undan mahsulot ishlab chiqarish uchun ishlab chiqaruvchilarga berilgan buyurtmachining xom-ashyosi;

## ПРОМЫШЛЕННОСТЬ

Объем продукции промышленности — в целом и по видам экономической деятельности определяется в стоимостном выражении, как сумма данных объема промышленной продукции, работ и услуг промышленного характера, произведенных юридическими лицами и их обособленными подразделениями независимо от формы собственности. Данные об объеме промышленной продукции приводятся в ценах, действовавших в соответствующем году.

В сводные показатели по объему промышленной продукции (работ, услуг) в стоимостном выражении включаются объемы продукции крупных, малых, подсобных предприятий (производств при непромышленных предприятиях), а также индивидуальных предпринимателей, включая домашние хозяйства).

Объем продукции промышленного предприятия рассчитывается без стоимости внутриводовского оборота и оценивается в ценах предприятия-производителя без налога на добавленную стоимость, акцизов, экспортных пошлин и таможенных сборов.

Производство промышленной продукции в натуральном выражении приводится по валовому выпуску, т.е. включая продукцию, израсходованную на промышленно-производственные нужды внутри данного предприятия и выработанную из давальческого сырья. Давальческое сырье — это сырье, принадлежащее заказчику и переданное на промышленную переработку другим предприятиям для производства из него продукции в соответствии с заключенными договорами.

**SANOATNING ASOSIY  
UMUMIQTISODIY KO'RSATKICHLARI**  
**ОБЩЕЭКОНОМИЧЕСКИЕ ПОКАЗАТЕЛИ  
ПРОМЫШЛЕННОСТИ**

**Sanoatning asosiy ko'rsatkichlari**  
**Основные показатели промышленности**

	2018	2019	
Sanoat mahsuloti hajmi			Объем промышленной продукции
<i>mlrd. so'm</i>	235 340,7	322 535,8	<i>млрд. сум</i>
<i>o'tgan yilga nisbatan foizda</i>	110,8	105,0	<i>в % к предыдущему году</i>
<i>2010 yilga nisbatan foizda</i>	160,4	168,4	<i>в % к 2010 году</i>
Hisobot yilida mehnat daftarchalari mavjud bo'lgan xodimlarning o'rtacha soni, <i>ming kishi</i>	833,5	919,8	Численность работников, имеющих трудовые книжки, в среднем за отчетный год, <i>тыс. человек</i>

**Iqtisodiy faoliyat turlari bo'yicha  
ishlab chiqarilgan mahsulotning tarkibi**  
(amaldagi narxlarda; jamiga nisbatan foizda)

**Структура производства продукции  
по видам экономической деятельности**  
(в фактических ценах; в процентах к итогу)

	2018	2019	
Jami sanoat	100,0	100,0	Вся промышленность
shu jumladan:			в том числе:
tog'-kon sanoati va ochiq konlarni ishlash	12,3	13,5	горнодобывающая промышленность и разработка карьеров
ishlab chiqaradigan sanoat	80,6	79,0	обрабатывающая промышленность
elektr, gaz, bug' bilan ta'minlash va havoni konditsiyalash	6,2	6,8	электроснабжение, подача газа, пара и кондиционирование воздуха
suv bilan ta'minlash; kanalizatsiya tizimi, chiqindilarni yig'ish va utilizatsiya qilish	0,9	0,7	водоснабжение; канализация, сбор и утилизация отходов

**Sanoat mahsulotining iqtisodiy faoliyat turlari  
bo'yicha fizik hajm indeksi**

**Индекс промышленного производства  
по видам экономической деятельности**

	2010=100		2019 yil 2018 yilga nisbatan foizda 2019г. в % к 2018г.	
	2018	2019		
Tog'-kon sanoati va ochiq konlarni ishlash	148,9	148,0	99,4	Горнодобывающая промышленность и разработка карьеров
Ko'mir, lignit, neft va tabiiy gaz qazib chiqarish	158,3	156,9	99,1	Добыча угля, лигнита, нефти и природного газа
Metall rudalarini qazib chiqarish	93,2	100,0	107,3	Добыча металли- ческих руд
Boshqa turdagi tog'-kon sanoat mahsulotlarini ishlab chiqarish	3,6p	4,5p	124,2	Прочая деятель- ность горнодобы- вающей промыш- ленности
Ishlab chiqaradigan sanoat	177,4	189,1	106,6	Обрабатывающая промышлен- ность
Oziq-ovqat, ichimliklar va tamaki mahsulotlarini ishlab chiqarish	157,0	174,0	110,8	Производство продуктов питания, напитков, табач- ных изделий
To'qimachilik, kiyim, teri va unga tegish- li mahsulotlarini ishlab chiqarish	181,1	190,0	104,9	Производство текстильных изделий, одежды, кожаной продукции

Давоми

Продолжение

	2010=100		2019 yil 2018 yilga nisbatan foizda 2019г. в % к 2018г.	
	2018	2019		
Qog'oz va qog'oz mahsulotlari, mebel, yog'och, po'kak, pohl va to'qish uchun materiallardan buyumlar ishlab chiqarish	2,8p	2,9p	102,2	Производство деревянных и пробковых изделий, изделий из соломки и материалов для плетения, бумаги и бумажной продукции, мебели
Nashr qilish, yozilgan materiallarni aks ettirish bo'yicha xizmatlar	2,4p	2,4p	98,1	Печать и воспроизведение записанных материалов
Koks va neftni qayta ishlash mahsulotlari	75,7	69,5	91,8	Производство кокса и продуктов нефтепереработки
Kimyo mahsulotlari, rezina va plastmassa buyumlarini ishlab chiqarish	1,7p	1,7p	100,0	Производство химической продукции, резиновых и пластмассовых изделий
Asosiy farmatsevtika mahsulotlari va farmatsevtika preparatlarini ishlab chiqarish	3,2p	3,5p	108,5	Производство основных фармацевтических продуктов и препаратов
Boshqa no metall mineral buyumlar	2,2p	2,3p	104,5	Производство прочей неметаллической минеральной продукции

Davomi

Продолжение

	2010=100		2019 yil 2018 yilga nisbatan foizda 2019г. в % к 2018г.	
	2018	2019		
Metallurgiya sanoati	121,6	129,7	106,7	Металлургическая промышленность
Mashina va uskunalarni ishlab chiqarish, ta'mirlash va o'rnatish, avtotransport vositalari, treylerlar, yarim pritseplar va boshqa tayyor mahsulotlarni ishlab chiqarish	2,8p	3,2p	112,3	Производство, ремонт, установка машин и оборудования, производство автотранспортных средств, трейлеров и полуприцепов, прочих готовых металлических изделий
Elektr, gaz, bug' bilan ta'minlash va havoni konditsiyalash	105,3	110,7	105,1	Электроснабжение, подача газа, пара и кондиционирование воздуха
Suv bilan ta'minlash; kanalizatsiya tizimi, chiqindilarni yig'ish va utilitatsiya qilish	2,1p	2,1p	102,2	Водоснабжение; канализация, сбор и утилизация отходов

2019 yilda iste'mol mollarini ishlab chiqarish  
(amaldagi narxlarda)

Производство потребительских товаров в 2019 году  
(в фактических ценах)

	Jami Всего		Aholi jon boshiga, ming so'm На душу населения, тыс. сум	2019 yil 2018 yilga nisbatan foizda 2019г. в % к 2018г.	
	mlrd. so'm млрд. сумов	jamiga nisbatan foizda в % к умогу			
Jami - iste'mol mollari	110 321,0	100,0	3 285,3	110,3	Потребительские товары - всего
shu jumladan:					в том числе:
oziq-ovqat	34 565,8	31,3	1 029,3	118,2	продукты питания
vino-arog mahsulotlari va pivo	2 497,2	2,3	73,5	107,9	вино-водочные изделия и пиво
nooziq-ovqat	73 288,0	66,4	2 182,5	107,0	непродовольственные товары

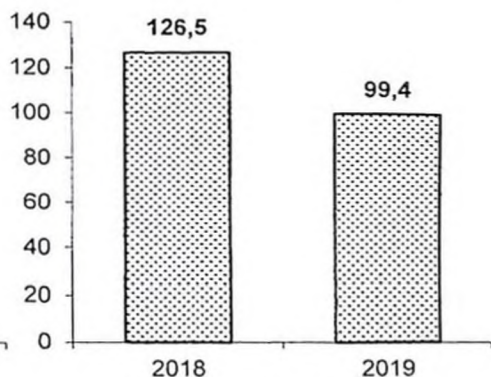
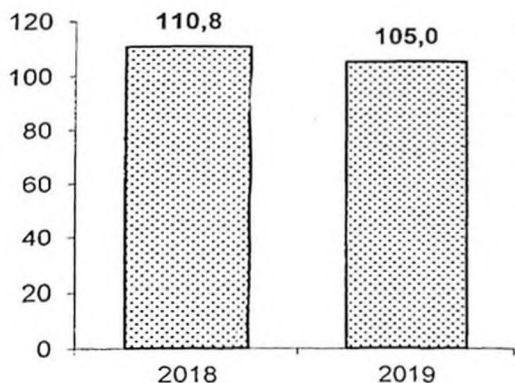


**Sanoat mahsulotining iqtisodiy faoliyat turlari  
bo'yicha fizik hajm indeksi  
(o'tgan yilga nisbatan foizda)**

**Индекс промышленного производства  
по видам экономической деятельности  
(в процентах к предыдущему году)**

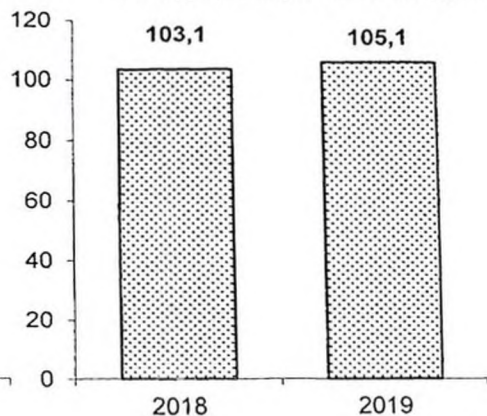
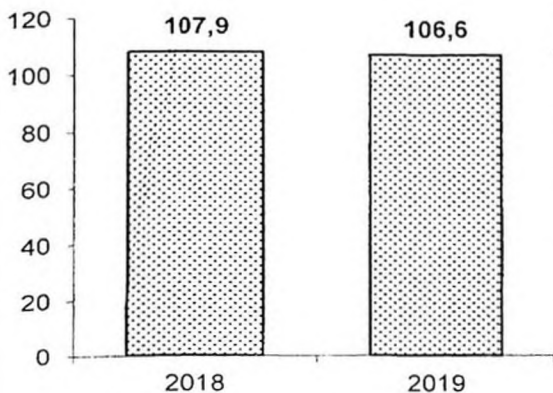
Jami sanoat / Вся промышленность

Tog'-kon sanoati va ochiq  
konlarni ishlash / Горнодо-  
бывающая промышлен-  
ность и разработка



Ishlab chiqaradigan sanoat /  
Обрабатывающая  
промышленность

Elektr, gaz, bug' bilan ta'minlash va  
havoni konditsiyalash / Электро-  
снабжение, подача газа, пара  
и кондиционирование воздуха



**IQTISODIY FAOLIYAT TURLARI BO'YICHA  
ASOSIY ISH KO'RSATKICHLARI**

**ОСНОВНЫЕ ПОКАЗАТЕЛИ РАБОТЫ  
ПО ВИДАМ ЭКОНОМИЧЕСКОЙ ДЕЯТЕЛЬНОСТИ**

**Tog'-kon sanoati va ochiq konlarni ishlashning  
asosiy ish ko'rsatkichlari**

**Основные показатели работы горнодобывающей  
промышленности и разработки карьеров**

	2018	2019	
Sanoat mahsuloti hajmi, <i>mlrd. so'm</i>	29 087,9	43 438,9	Объем промышленной продукции, <i>млрд. сум</i>
Hisobot yilida mehnat daftarchalari mavjud bo'lgan xodimlarning o'rtacha soni, <i>ming kishi</i>	78,1	85,1	Численность работников, имеющих трудовые книжки, в среднем за отчетный год, <i>тыс. человек</i>
Ishlab chiqarish:			Производство (добыча):
tabiiy gaz, <i>mlrd. m<sup>3</sup></i>	61,6	60,5	газ естественный, <i>млрд. м<sup>3</sup></i>
neft, gaz kondensatini qo'shgan holda, <i>mln. t</i>	2,9	2,8	нефть, включая газовый конденсат, <i>млн. т</i>
ko'mir, <i>mln. t</i>	4,2	4,1	уголь, <i>млн. т</i>
shag'al, <i>ming t</i>	3 424,0	3796,9	гравий, <i>тыс. т</i>
chaqiq tosh, <i>ming t</i>	7 951,2	12907,7	щебень, <i>тыс. т</i>

**Ishlab chiqaradigan sanoatning  
asosiy ish ko'rsatkichlari**

**Основные показатели работы  
обрабатывающей промышленности**

	2018	2019	
Sanoat mahsuloti hajmi, <i>mlrd. so'm</i>	189 642,6	254 860,9	Объем промышленной продукции, <i>млрд. сум</i>
Hisobot yilida mehnat daftarchalari mavjud bo'lgan xodimlarning o'rtacha soni, <i>ming kishi</i>	633,7	716,2	Численность работников, имеющих трудовые книжки, в среднем за отчетный год, <i>тыс. человек</i>

**Oziq-ovqat, ichimliklar va tamaki mahsulotlarini  
ishlab chiqarish**

**Производство продуктов питания, напитков,  
табачных изделий**

	2018	2019	
Sanoat mahsuloti hajmi, <i>mlrd. so'm</i>	31 695,8	43 483,6	Объем промышленной продукции, <i>млрд. сум</i>
Hisobot yilida mehnat daftarchalari mavjud bo'lgan xodimlarning o'rtacha soni, <i>ming kishi</i>	95,6	106,8	Численность работников, имеющих трудовые книжки, в среднем за отчетный год, <i>тыс. человек</i>
Ishlab chiqarish:			Производство:
go'sht va go'sht mahsulotlari, <i>ming t</i>	244,3	200,4	мясо и мясопродукты, <i>тыс. т</i>
sut va sut mahsulotlari, <i>ming t</i>	558,2	577,9	молоко и молочные продук- ты, <i>тыс. т</i>
pishloq va brinza, <i>ming t</i>	9,0	7,6	сыры и брынза, <i>тыс. т</i>
shakar, <i>ming t</i>	68,8	427,4	сахар-песок, <i>тыс. т</i>
tuz, <i>ming t</i>	59,4	59,4	соль поваренная, <i>тыс. т</i>
konservalar, <i>mln. shartli banka</i>	953,7	940,7	консервы, <i>млн. усл. банок</i>
shundan:			из них:
baliq	0,2	0,5	рыбные
sut	25,1	33,0	молочные
meva-sabzavot konservalari	927,9	906,8	плодоовощные консервы
un, <i>ming t</i>	2 733,5	3 709,6	мука, <i>тыс. т</i>
yorma, <i>ming t</i>	64,0	46,8	крупа, <i>тыс. т</i>

Davomi

Продолжение

	2018	2019	
non va non mahsulotlari, <i>ming t</i>	1 473,9	1 408,3	хлеб и хлебобулочные изделия, тыс. т
makaron mahsulotlari, <i>ming t</i>	110,2	79,5	макаронные изделия, тыс. т
o'simlik yog'i, <i>ming t</i>	209,8	189,8	растительное масло, тыс. т
mol yog'i, <i>ming t</i>	12,0	19,8	масло животное, тыс. т
kolbasa mahsulotlari, t	29 201,8	39 323,3	колбасные изделия, т
margarin mahsulotlari, <i>ming t</i>	38,6	51,3	маргариновая продукция, тыс. т
muzqaymoq, <i>ming t</i>	19,2	16,5	мороженое, тыс. т
alkogolsiz ichimliklar mln.dal	84,9	106,0	безалкогольные напитки, млн. дал
tabiiy choy, <i>ming t</i>	18,2	23,5	чай натуральный, тыс. т
oziq-ovqat spirti, <i>mln. dal</i>	7,2	6,6	спирт пищевой, млн. дал
aroq va liker aroq mahsulotlari, mln. dal	15,9	14,2	водка и ликеро-водочные изделия, млн. дал
uzum vinosi, <i>ming dal</i>	2 288,7	2 156,6	вино виноградное, тыс. дал
konyak, <i>ming dal</i>	244,2	292,8	коньяк, тыс. дал
gazlangan suvlar, <i>ming dal</i>	16 950,7	16 531,9	газированные воды, тыс. дал
ma'danli suvlar, <i>mln. yarimlitr</i>	515,3	590,1	минеральные воды, млн. полулитров

**To'qimachilik, kiyim, teri  
mahsulotlarini ishlab chiqarish**

**Производство текстильных изделий, одежды,  
кожаной продукции**

	2018	2019	
Sanoat mahsuloti hajmi, <i>mlrd. so'm</i>	34 215,3	40 701,3	Объем промышленной продукции, <i>млрд. сум</i>
Hisobot yilida mehnat daftarchalari mavjud bo'lgan xodimlarning o'rtacha soni, <i>ming kishi</i>	188,2	213,0	Численность работников, имеющих трудовые книжки, в среднем за отчетный год, <i>тыс. человек</i>
Ishlab chiqarish:			Производство:
ip kalava, <i>ming tonna</i>	427,9	528,6	пряжа х/б, <i>тыс. т</i>
gazlamalar, <i>mln. m<sup>2</sup></i>	533,3	470,4	ткани, <i>млн. м<sup>2</sup></i>
shu jumladan:			в том числе:
ip gazlama	302,7	332,0	хлопчатобумажные
ipak gazlama	5,9	4,1	шелковые
chulki-paypoq mahsulotlari, <i>mln. juft</i>	117,0	126,4	чулочно-носочные изделия, <i>млн. пар</i>
trikotaj mahsulotlari, <i>mln. dona</i>	319,7	266,1	трикотажные изделия, <i>млн. шт.</i>
xom ipak iplar, <i>tonna</i>	2 993,8	2 166,9	нити шелка-сырца, <i>тонн</i>
poyabzal, <i>mln. juft</i>	12,7	21,6	обувь, <i>млн. пар</i>
gilam va gilam mahsulotlari, <i>ming m<sup>2</sup></i>	45 163,2	43 917,2	ковры и ковровые изделия, <i>тыс. м<sup>2</sup></i>
trikotaj polotnosi, <i>ming t</i>	60,5	54,1	трикотажное полотно, <i>тыс. т</i>
tikuv mahsulotlari, <i>mlrd. so'm</i>	2 873,8	3 216,8	швейные изделия, <i>млрд. сум</i>

Yog'och, po'kak buyumlar, pohl va to'qish uchun materiallardan buyumlar, qog'oz va qog'oz mahsulotlari, mebel ishlab chiqarish

Производство деревянных и пробковых изделий, изделий из соломки и материалов для плетения, бумаги и бумажной продукции, мебели

	2018	2019	
Sanoat mahsuloti hajmi, mlrd. so'm	4 928,9	5 837,9	Объем промышленной продукции, млрд. сум
Hisobot yilida mehnat daftarchalari mavjud bo'lgan xodimlarning o'rtacha soni, ming kishi	26,3	33,0	Численность работников, имеющих трудовые книжки, в среднем за отчетный год, тыс. человек
Ishlab chiqarish:			Производство:
arralangan yog'och materiallari, ming m <sup>3</sup>	72,7	29,6	пиломатериалы, тыс. куб. м.
taxtali kabel barabanlari, t	1 222,7	1 263,9	барабаны кабельные деревянные, т
qog'oz va karton, ming t	49,3	54,5	бумага и картон, тыс. т
mebel, mlrd. so'm	1 734,6	2 170,6	мебель, млрд. сум
maktab daftarlari, ming t	1,6	1,9	тетради школьные, тыс. т.
selluloza, ming t	17,3	17,9	целлюлоза, тыс. т

**Yozilgan materiallarni nashr qilish va aks ettirish**  
**Печать и воспроизведение записанных материалов**

	2018	2019	
Sanoat mahsuloti hajmi, <i>mlrd. so'm</i>	1 260,3	1 361,9	Объем промышленной продукции, <i>млрд. сум</i>
Hisobot yilida mehnat daftarchalari mavjud bo'lgan xodimlarning o'rtacha soni, <i>ming kishi</i>	7,6	8,5	Численность работников, имеющих трудовые книжки, в среднем за отчетный год, <i>тыс. человек</i>
Ishlab chiqarish:			Производство:
Kitoblar, geografiya xaritalar, gidrografik yoki shu kabi kartalarning barcha turlari, reproduktsiyalar, chizmalar va fotosuratlar, otkritkalarni bosib chiqarish bo'yicha xizmatlar, <i>mlrd. so'm</i>	270,1	304,5	Услуги по печатанию книг, географических карт, гид- рографических или анало- гичных карт всех видов, репродукций, чертежей и фотографий, открыток, <i>млрд. сум</i>
Gazetalarni bosib chiqarish bo'yicha xizmatlar, <i>mlrd. so'm</i>	79,9	52,8	Услуги по печатанию газет, <i>млрд. сум</i>
Haftada to'rt martadan kam chiqadigan jurnallar va davriy nashrlarni bosib chiqarish bo'yicha xizmatlar, <i>mlrd. so'm</i>	42,2	38,6	Услуги по печатанию жур- налов и периодических изданий, выходящих ре- же четырех раз в неде- лю, <i>млрд. сум</i>

## Koks va neftni qayta ishlash mahsulotlarini ishlab chiqarish

## Производство кокса и продуктов нефтепереработки

	2018	2019	
Sanoat mahsuloti hajmi, <i>mlrd. so'm</i>	5 589,3	9 964,2	Объем промышленной продукции, <i>млрд. сум</i>
Hisobot yilida mehnat daftarchalari mavjud bo'lgan xodimlarning o'rtacha soni, <i>ming kishi</i>	13,2	11,9	Численность работников, имеющих трудовые книжки в среднем за отчетный год, <i>тыс. человек</i>
Ishlab chiqarish:			Производство:
Suyultirilgan propan va butan, <i>ming t</i>	818,7	820,9	Пропан и бутан сжиженные, <i>тыс. т</i>
Dizel yoqilg'isi, <i>ming t</i>	1 080,8	1 030,5	Дизельное топливо. <i>тыс. т</i>
Neft bitumi, <i>ming t</i>	152,9	126,6	Нефтяной битум, <i>тыс. т</i>



**Asosiy farmatsevtika mahsulotlari va preparatlarini  
ishlab chiqarish**

**Производство основных фармацевтических  
продуктов и препаратов**

	2018	2019	
Sanoat mahsuloti hajmi, <i>mlrd. so'm</i>	1 612,4	1 945,8	Объем промышленной продукции, <i>млрд. сум</i>
Hisobot yilida mehnat daftarchalari mavjud bo'lgan xodimlarning o'rtacha soni, <i>ming kishi</i>	7,9	9,0	Численность работников, имеющих трудовые книжки. в среднем за отчетный год, <i>тыс. человек</i>
Ishlab chiqarish:			Производство:
Provitaminlar, vitaminlar va ularning hosilalari, <i>t</i>	198,3	294,5	Провитамины, витамины и их производные, <i>т</i>
Tarkibida gormonlar yoki antibiotiklar bo'lmagan medikamentlar, <i>t</i>	35 960,1	43 326,0	Медикаменты, не содержа- щие гормоны или антибио- тики, <i>т</i>
Chakana savdo uchun qadoqlangan, farmatsevtik moddalar bilan qoplangan yoki shimdirilgan paxta, bint va shu kabi materiallar, <i>t</i>	5 512,9	4 131,3	Вата, марля и аналогич- ные материалы, пропи- танные или покрытые фармацевтическими веществами, расфасо- ванные для розничной продажи, <i>т</i>

**Kimyo mahsulotlari, rezina va plastmassa buyumlarini  
ishlab chiqarish**

**Производство химической продукции, резиновых  
и пластмассовых изделий**

	2018	2019	
Sanoat mahsuloti hajmi, <i>mlrd. so'm</i>	20 373,8	24 322,1	Объем промышленной продукции, <i>млрд. сум</i>
Hisobot yilida mehnat daftarchalari mavjud bo'lgan xodimlarning o'rtacha soni, <i>ming kishi</i>	67,7	75,9	Численность работников, имеющих трудовые книжки, в среднем за отчетный год, <i>тыс. человек</i>
Ishlab chiqarish:			Производство:
mineral o'g'itlar (100 foiz to'yimli ozuqa hisobida), <i>ming t</i>	1 170,8	1 216,9	минеральные удобрения (в пересчете на 100% питательных веществ), <i>тыс. т</i>
shu jumladan:			в том числе:
azotli	848,0	898,3	азотные
fosfatli	140,4	119,5	фосфатные
kaliyli	182,4	199,1	калийные
ammiak, <i>ming t</i>	1 275,8	1 358,9	аммиак, <i>тыс. т</i>
monogidratli sulfat kislota, <i>ming t</i>	1 530,2	1 565,5	серная кислота в моногидрате, <i>тыс. т</i>
boshqa guruhlarga kiritil- magan birlamchi forma- lardagi selluloza va uning kimyoviy hosilalari, <i>t</i>	381,4	268,2	целлюлоза и ее химиче- ские производные в пер- вичных формах не вклю- ченные в другие группи- ровки, <i>т</i>

Davomi

Продолжение

	2018	2019	
polietilen, <i>ming t</i>	499,3	499,9	полиэтилен, <i>тыс. т</i>
birlamchi formalardagi polipropilen, <i>ming t</i>	93,2	95,5	полипропилен в первичных формах, <i>тыс. т</i>
lak-bo'yoq mahsulotlari, <i>ming t</i>	79,1	85,3	лакокрасочные материалы, <i>тыс. т</i>
kaustik soda, <i>ming t</i>	15,1	22,5	сода каустическая, <i>тыс. т</i>
kaltsiylangan soda, <i>ming t</i>	188,6	188,2	сода кальцинированная, <i>тыс. т</i>
texnik tuz, <i>ming t</i>	300,7	281,8	соль техническая, <i>тыс. т</i>
kimyoviy tola va iplar, <i>ming t</i>	11,4	19,9	волокна и нити химические, <i>тыс. т</i>
sianlangan natriy, <i>ming t</i>	28,1	32,5	цианистый натрий, <i>тыс. т</i>
plastmassadan plitalar, listlar, plyonka, zarqog'oz va tasmalar, <i>ming t</i>	33,4	28,4	плиты, листы, пленка, фольга и полосы из пластмасс, <i>тыс. т</i>
sun'iy kir yuvish vositalari, <i>ming t</i>	57,1	65,7	синтетические моющие средства, <i>тыс. т</i>

**Metallurgiya sanoati**  
**Металлургическая промышленность**

	2018	2019	
Sanoat mahsuloti hajmi, <i>mld. so'm</i>	31 299,5	57 327,3	Объем промышленной продукции, <i>млрд. сум</i>
Hisobot yilida mehnat daftarchalari mavjud bo'lgan xodimlarning o'rtacha soni, <i>ming kishi</i>	65,0	68,2	Численность работников, имеющих трудовые книжки, в среднем за отчетный год, <i>тыс. человек</i>
Ishlab chiqarish:			Производство:
tayyor qora metallar prokati, <i>ming t</i>	1 252,5	1 374,6	готовый прокат черных металлов, <i>тыс. т</i>
egilgan po'lat profillari, <i>ming t</i>	163,0	42,1	гнутые профили стальные, <i>тыс. т</i>
po'lat quvurlar, <i>ming t</i>	238,0	285,7	трубы стальные, <i>тыс. т</i>
emallangan po'lat idishlar, <i>t</i>	2 731,7	1 832,8	посуда стальная эмалированная, <i>т</i>
mis quvur va trubkalar, <i>t</i>	5 694,3	5 749,1	трубы и трубки из меди, <i>т</i>

## Boshqa nometall mineral mahsulotlarini ishlab chiqarish

Производство прочей неметаллической  
минеральной продукции

	2018	2019	
Sanoat mahsuloti hajmi, <i>mlrd. so'm</i>	12 190,3	13 721,8	Объем промышленной продукции, <i>млрд. сум</i>
Hisobot yilida mehnat daftarchalari mavjud bo'lgan xodimlarning o'rtacha soni, <i>ming kishi</i>	66,8	78,8	Численность работников, имеющих трудовые книжки, в среднем за отчетный год, <i>тыс. человек</i>
Ishlab chiqarish:			Производство:
portlandsement, <i>ming t</i>	9 080,4	10 549,8	портландцемент, <i>тыс. т</i>
yig'ma temir-beton konstruksiya va buyumlari, <i>ming.m<sup>3</sup></i>	1 781,1	1 635,1	сборные железобетонные конструкции и изделия, <i>тыс.м<sup>3</sup></i>
devorbop materiallar, <i>mln. dona shartli g'isht</i>	1 759,2	1 255,0	стеновые материалы, <i>млн. шт. усл. кирпича</i>
shu jumladan:			в том числе:
kurilish g'ishti, <i>mln. dona shartli g'isht</i>	1 758,5	1 254,5	кирпич строительный. <i>млн. штук усл. кирпича</i>
yumshoq tom yopkich materiallari va izol, <i>mln. m<sup>2</sup></i>	6,0	10,0	мягкие кровельные мате- риалы и изол, <i>млн. м<sup>2</sup></i>
ichki devorlarni qoplashga mo'ljallangan sopol plitkalar, <i>ming m<sup>2</sup></i>	14 102,6	6 162,0	плитки керамические гла- зурованные для внут- ренней облицовки стен, <i>тыс. м<sup>2</sup></i>
deraza oynasi, <i>ming m<sup>2</sup></i>	9 295,8	10 487,7	оконное стекло, <i>тыс. м<sup>2</sup></i>
asbestosementli shifer, <i>mln. shartli plitka</i>	546,0	352,7	листы асбестоцементные (шифер), <i>млн. усл. плит</i>
sendvich panellar, <i>ming m<sup>2</sup></i>	1 330,3	1 394,8	сэндвич панели, <i>тыс. м<sup>2</sup></i>

**Mashina va uskunalarni ishlab chiqarish, ta'mirlash va o'rnatish, avtotransport vositalari, treylerlar, yarim pritseplar va boshqa tayyor metall buyumlarini ishlab chiqarish**

**Производство, ремонт, установка машин и оборудования, производство автотранспортных средств, трейлеров и полуприцепов, прочих готовых металлических изделий**

	2018	2019	
Sanoat mahsuloti hajmi, <i>mld. so'm</i>	45 113,3	54 671,9	Объем промышленной продукции, <i>млрд. сум</i>
Hisobot yilida mehnat daftarchalari mavjud bo'lgan xodimlarning o'rtacha soni, <i>ming kishi</i>	91,9	83,8	Численность работников, имеющих трудовые книжки, в среднем за отчетный год, <i>тыс. человек</i>
Ishlab chiqarish:			Производство:
avtomobillar, <i>dona</i>	225 853	277 967	автомобили, <i>шт.</i>
shundan:			из них:
yengil avtomobillar, <i>dona</i>	220 667	271 113	легковые, <i>шт.</i>
yuk avtomobillar (ixtisoslashtirilgani qo'shilgan xolda), <i>dona</i>	4 237	5 320	грузовые (включая специализированные), <i>шт.</i>
avtobuslar, <i>dona</i>	949	1 534	автобусы, <i>шт.</i>
avtomobil dvigatellari, <i>ming dona</i>	158,8	200,6	автомобильные двигатели, <i>тыс. шт.</i>
traktorlar, <i>ming dona</i>	3,926	2,257	тракторы, <i>тыс. шт.</i>
traktor kultivatorlari, <i>ming dona</i>	1,2	3,8	тракторные культиваторы, <i>тыс. шт.</i>
g'alla o'ruvchi kombaynlar, <i>dona</i>	574	307	зерноуборочные комбайны, <i>шт.</i>
boronalar, <i>dona</i>	1 010	54	бороны, <i>шт.</i>
seyalkalar, <i>dona</i>	1 026	1288	сеялки, <i>шт.</i>
o'rgichlar, <i>dona</i>	172	104	косилки, <i>шт.</i>
1 kV dan ortiq bo'lmagan kuchlanish uchun avtomatik o'chiruvchilar, <i>t</i>	130,0	84,5	выключатели автоматические на напряжение не более 1 кВ, <i>т</i>

Davomi

Продолжение

	2018	2019	
avtomobillar uchun qo'rg'oshinli akkumulyatorlar va akkumulyator batareyalari, <i>ming dona</i>	764,8	818,9	аккумуляторы и аккумуляторные батареи свинцовые автомобильные, <i>тыс. шт.</i>
ko'priqli elektr ko'targichlar, <i>dona</i>	11	19	краны мостовые электрические, <i>шт.</i>
markazdan qochma nasoslar, <i>ming dona</i>	2,0	5,6	центробежные насосы, <i>тыс. шт.</i>
liftlar, <i>dona</i>	965	1 043	лифты, <i>шт.</i>
televizorlar, <i>ming dona</i>	763,7	950,9	телевизоры, <i>тыс. штук</i>
sovutgich va muzlatgichlar, <i>dona</i>	402 358	502 145	холодильники и морозильники, <i>шт.</i>
elektrdazmollar, <i>ming dona</i>	0,7	6,1	электроутюги, <i>тыс. штук</i>
kir yuvish mashinalari, <i>dona</i>	524 883	579 439	стиральные машины, <i>шт.</i>
konditsionerlar, <i>ming dona</i>	247, 4	380,4	кондиционеры, <i>тыс. штук</i>
mikroto'lqinli pechlar, <i>ming dona</i>	334,3	368,5	микроволновые печи, <i>тыс. шт.</i>

**Elektr, gaz, bug' bilan ta'minlash va havoni konditsiyalash  
ishlari bilan shug'ullanadigan tashkilotlarning  
asosiy ko'rsatkichlari**

**Основные показатели работы организаций,  
занимающихся электроснабжением, подачей газа,  
пара и кондиционированием воздуха**

	2018	2019	
Sanoat mahsuloti hajmi, <i>mlrd. so'm</i>	14 518,5	22 014,7	Объем промышленной продукции, <i>млрд. сум</i>
Hisobot yilida mehnat daftarchalari mavjud bo'lgan xodimlarning o'rtacha soni, <i>ming kishi</i>	71,3	80,0	Численность работников, имеющих трудовые книжки, в среднем за отчетный год, <i>тыс. человек</i>
Ishlab chiqarish:			Производство:
Elektrenergiya ishlab chiqarish, <i>mlrd. kVt-soat</i>	62,9	63,5	Производство электро- энергии, <i>млрд. кВт-ч</i>
shu jumladan ishlab chiqarilgan:			в том числе произведенная:
issiqlik elektrstantsiyalarida	55,5	55,1	тепловыми электростанциями
gidroelektrstantsiyalarida	5,9	6,5	гидроэлектростанциями
issiqlik energiyasi – jami, <i>mln. Gkal</i>	30,2	32,0	теплоэнергия (отпущенная) - всего, <i>млн. Гкал</i>



**Suv bilan ta'minlash, kanalizatsiya tizimi, chiqindilarini yig'ish va utilizatsiya qilish ishlari bilan shug'ullanadigan tashkilotlarning asosiy ko'rsatkichlari**

**Основные показатели работы организаций, занимающихся водоснабжением, канализацией, сбором и утилизацией отходов**

	2018	2019	
Sanoat mahsuloti hajmi, mlrd. so'm	2 091,7	2 221,2	Объем промышленной продукции, млрд. сум
Hisobot yilida mehnat daftarchalari mavjud bo'lgan xodimlarning o'rtacha soni, ming kishi	50,3	38,4	Численность работников, имеющих трудовые книжки, в среднем за отчетный год, тыс. человек
Ishlab chiqarish:			Производство:
Ikkilamchi to'qimachilik xom ashyosi, t	2 180,8	2 379,3	Вторсырье текстильное, т
Saralangan nometall materialardan qayta foydalanish (tiklash) bo'yicha xizmatlar, mln. so'm	2 499,1	2 974,6	Услуги по утилизации отсортированных неметаллических материалов, млн. сум
Ikkilamchi qog'oz va karton xom ashyosi, t	621,8	689,2	Вторсырье бумажное и картонное, т

## QISHLOQ XO'JALIGI

Bo'limda asosiy qishloq xo'jaligi ekinlarining ekin maydoni, dehqonchilik va chorvachilik mahsulotlarini ishlab chiqarish, qiymat ko'rinishidagi qishloq xo'jaligi mahsulotlarini ishlab chiqarish, qishloq xo'jaligi faoliyatini amalga oshiruvchi tashkilotlar, fermer va dehqon (shaxsiy yordamchi) xo'jaliklari faoliyati, chorva mollari va parrandalar bosh soni to'g'risida va boshqa ma'lumotlar keltirilgan.

Ma'lumotlar qishloq xo'jaligi bo'yicha jami va xo'jaliklar toifalari bo'yicha keltirilgan.

**Ekin maydoni** – hisobot yilida qishloq xo'jaligi ekinlari bilan band bo'lgan yerlar.

**Qishloq xo'jaligi ekinlarining yig'ilgan yalpi hosili** qishloq xo'jaligi faoliyatini amalga oshiruvchi tashkilotlar, fermer va dehqon (shaxsiy yordamchi) xo'jaliklarida asosiy va takroriy, bog'larning qator oralaridagi qishloq xo'jaligi ekinlaridan yig'ib olingan mahsulotlar hajmini o'z ichiga oladi.

**Go'sht ishlab chiqarish** so'yish uchun sotilgan hamda o'z xo'jaligida so'yilgan barcha turdagi qishloq xo'jaligi hayvonlari va parrandalarning tirik vaznini o'z ichiga oladi.

**Sut ishlab chiqarish** yosh mollarga ichirish uchun sog'ib olinganini va og'iz sutini qo'shgan holda, haqiqatda sog'ib olingan sigir, echki, qo'y, biya va tuya sutralari miqdorini o'z ichiga oladi. Buzoqlar, uloqlar, qo'zilar, quluntlar, bo'taloqlar emgan sut yalpi ishlab chiqarilgan sut hajmiga qo'shilmaydi.

## СЕЛЬСКОЕ ХОЗЯЙСТВО

В разделе приведена информация по посевным площадям основных сельскохозяйственных культур, производству продукции растениеводства и животноводства, продукции сельского хозяйства в стоимостном выражении, деятельности организаций, осуществляющих сельскохозяйственную деятельность, фермерских, дехканских (личных подсобных) хозяйств, поголовье скота и птицы и т.д.

Данные приводятся в целом по сельскому хозяйству и по категориям сельхозпроизводителей.

**Посевные площади** – площадь, занятая посевами сельскохозяйственных культур под урожай отчетного года.

**Валовой сбор урожая сельскохозяйственных культур** включает в себя объем собранной продукции сельскохозяйственных культур, как с основных, так и с повторных, между-рядных посевов в организациях, осуществляющих сельскохозяйственную деятельность, фермерских, дехканских (личных подсобных) хозяйств.

**Производство мяса** включает в себе живой вес всех видов сельскохозяйственных животных и птиц, как проданных для убоя, так и забитых в своем хозяйстве.

**Производство молока** включая надоенное молоко на выпойку молодняка и молозиво, включает в себе количество фактически надоенное коровьего, козьего, овечьего, кобыльего и верблюжьего молока. Молоко, высосанное телятами, козлятами, ягнятами, жеребьятами, верблюжатами в объем валовое производство не включается.

**Jun ishlab chiqarish** - xo'jalikning ichki ehtiyojlariga sarflangani hamda junni saqlash va tashish jarayonida yo'qotilganini qo'shgan holda, qo'y, echki, tuyalardan haqiqatda qirqib olingan natura vazndagi (qirqib olingandan keyingi vaznda) barcha junlarni o'z ichiga oladi, bunga tullash juni, echki tiviti hamda takroriy qirqib olingan junlar ham qo'shiladi.

**Tuxum ishlab chiqarish** barcha turdagi parrandalardan olingan hamda kurk tovuqlar bilan va inkubatorida jo'ja ochish uchun sarflangan tuxumlar miqdorini o'z ichiga oladi.

**Fermer xo'jaliklari** - ijaraga berilgan yer uchastkalaridan foydalangan holda qishloq xo'jaligi tovar ishlab chiqarishi bilan shug'ullanuvchi, mustaqil xo'jalik yurituvchi sub'ektdir.

**Dehqon (shaxsiy yordamchi) xo'jaliklari** – meros qilib qoldiriladigan umrbod egalik qilish uchun oila boshlig'iga berilgan tomorqa yer uchastkasida bo'lib, oila a'zolarining shaxsiy mehnati asosida, qishloq xo'jaligi mahsuloti etishtiradigan va realizatsiya qiladigan oilaviy mayda tovar xo'jaligi.

**Dehqon (shaxsiy yordamchi) xo'jaliklaridagi faoliyat tadbirkorlik faoliyati jumlasiga kiradi** hamda dehqon xo'jaligi a'zolarining istagiga ko'ra yuridik shaxs tashkil etgan holda va yuridik shaxs tashkil etmasdan amalga oshirilishi mumkin.

**Производство шерсти** включает всю фактически настриженную шерсть в натуральном весе (в весе после стрижки) с овец, коз, верблюдов, включая шерсть, использованную на внутривладельческие нужды, а также потери настриженной шерсти при хранении и транспортировке, сюда же включается шерсть-линька, козий пух, а также шерсть повторной стрижки.

**Производство яиц** включает количество яиц, полученных от всех видов птицы, а также яйца, израсходованные на вывод цыплят наседками или в инкубаторе.

**Фермерское хозяйство** - самостоятельный хозяйствующий субъект, ведущий товарное сельскохозяйственное производство с использованием земельных участков, предоставленных в аренду.

**Дехканские (личные подсобные) хозяйства** – семейное мелкотоварное хозяйство, осуществляющее производство и реализацию сельскохозяйственной продукции на основе личного труда членов семьи на приусадебном земельном участке, предоставленном главе семьи в пожизненное наследуемое владение.

**Деятельность в дехканском (личном подсобном) хозяйстве** относится к предпринимательской деятельности и может осуществляться по желанию членов дехканского хозяйства как с образованием, так и без образования юридического лица.

**Хо'jalik toifalari bo'yicha qishloq xo'jaligi mahsuloti**  
(amaldagi narxlarda, mlrd. so'm)

**Продукция сельского хозяйства  
по категориям хозяйств**  
(в фактических ценах, млрд. сум)

	<i>Barcha toifadagi xo'jaliklar</i>	<i>Fermer xo'jaliklari</i>	<i>Dehqon (shaxsiy yordamchi) xo'jaliklari</i>	<i>Qishloq xo'jaligi faoliyatini amalga oshiruvchi tashkilotlar</i>
	<i>Все категории хозяйств</i>	<i>Фермерские хозяйства</i>	<i>Дехканские (личные подсобные) хозяйства</i>	<i>Организации, осуществляющие сельскохозяйственную деятельность</i>

**Qishloq xo'jaligi mahsuloti**

**Продукция сельского хозяйства**

2018	187 425,6	48 667,0	133 534,3	5 224,3
2019	216 283,1	60 394,7	147 625,9	8 262,5

**Dehqonchilik mahsulotlari**

**Продукция растениеводства**

2018	98 406,4	44 542,8	51 408,3	2 455,3
2019	111 904,8	55 077,8	52 393,8	4 433,2

**Chorvachilik mahsulotlari**

**Продукция животноводства**

2018	89 019,2	4 124,2	82 126,0	2 769,0
2019	104 378,3	5 317,0	95 232,0	3 829,3

**Qishloq xo'jaligi mahsulotining  
xo'jalik toifalari bo'yicha tarkibi**  
(barcha toifadagi xo'jaliklarga nisbatan foiz hisobida)

**Структура продукции сельского хозяйства  
по категориям хозяйств**  
(в процентах от объема продукции в хозяйствах всех категорий)

	<i>Barcha toifadagi xo'jaliklar</i>	<i>Fermer xo'jaliklari</i>	<i>Dehqon (shaxsiy yordamchi) xo'jaliklari</i>	<i>Qishloq xo'jaligi faoliyatini amalga oshiruvchi tashkilotlar</i>
	<i>Все категории хозяйств</i>	<i>Фермерские хозяйства</i>	<i>Дехканские (личные подсобные) хозяйства</i>	<i>Организации, осуществляющие сельскохозяйственную деятельность</i>

**Qishloq xo'jaligi mahsuloti**

**Продукция сельского хозяйства**

2018	100,0	26,0	71,2	2,8
2019	100,0	27,9	68,3	3,8

**Dehqonchilik mahsulotlari**

**Продукция растениеводства**

2018	100,0	45,3	52,2	2,5
2019	100,0	49,2	46,8	4,0

**Chorvachilik mahsulotlari**

**Продукция животноводства**

2018	100,0	4,6	92,3	3,1
2019	100,0	5,1	91,2	3,7

**Ho'jalik toifalari bo'yicha qishloq xo'jaligi mahsuloti ishlab  
chiqarishning o'sish sur'atlari**  
(o'tgan yilga nisbatan foiz hisobida)

**Темпы роста производства продукции сельского  
хозяйства по категориям хозяйств**  
(в процентах к предыдущему году)

Yillar	Barcha toifadagi xo'jaliklar	Fermer xo'jaliklari	Dehqon (shaxsiy yordamchi) xo'jaliklari	Qishloq xo'jaligi faoliyatini amalga oshiruvchi tashkilotlar
Годы	Все категории хозяйств	Фермерские хозяйства	Дехканские (личные подсобные) хозяйства	Организации, осуществляющие сельскохозяйственную деятельность

**Qishloq xo'jaligi mahsuloti**

**Продукция сельского хозяйства**

2018	100,2	93,1	102,3	125,7
2019	103,3	110,5	99,2	140,4

**Dehqonchilik mahsulotlari**

**Продукция растениеводства**

2018	95,8	90,5	99,8	135,5
2019	104,8	110,2	97,6	159,6

**Chorvachilik mahsulotlari**

**Продукция животноводства**

2018	105,7	137,5	104,0	118,9
2019	101,6	113,8	100,2	123,5

**Asosiy turdagi qishloq xo'jaligi mahsulotlari  
ishlab chiqarish**

(barcha toifadagi xo'jaliklarda, ming tonna)

**Производство основных видов продукции  
сельского хозяйства**

(в хозяйствах всех категорий, тысяч тонн)

	2018	2019	
Don	6 535,5	7 437,8	Зерновые
shu jumladan bug'doy	5 410,8	6 093,5	в том числе пшеница
Paxta	2 285,6	2 691,7	Хлопок
Kartoshka	2 911,9	3 089,7	Картофель
Sabzavot	9 760,3	10 215,1	Овощи
Oziqbop poliz	1 837,0	2 068,7	Бахчи продовольственные
Meva va rezavorlar	2 706,2	2 752,7	Фрукты и ягоды
Uzum	1 589,8	1 603,3	Виноград
Go'sht (tirik vaznda)	2 430,5	2 473,6	Мясо (в живом весе)
Sut	10 466,4	10 714,3	Молоко
Tuxum, mln. dona	7 459,3	7 771,2	Яйца, млн. шт.
Jun (fizik vaznda)	34,6	35,1	Шерсть (в физическом весе)
Qorako'l teri, ming dona	1 085,2	1 150,7	Каракуль, тыс. шт.
Pilla	17,9	21,4	Кокконы

**Xo'jalik toifalari bo'yicha asosiy turdagi qishloq xo'jaligi  
mahsulotlari ishlab chiqarish  
(jamiga nisbatan foizda)**

**Производство основных видов продукции  
сельского хозяйства по категориям хозяйств  
(в процентах к общему объему)**

	2017	2018	Barcha toifadagi xo'jaliklar Все категории хозяйства						
			fermer xo'jaliklari		dehqon (shaxsiy yordamchi) xo'jaliklari		qishloq xo'jaligi faoliyatini amalga oshiruvchi tashkilotlar		
			фермерские хозяйства		деханские (личные подсобные) хозяйства		организа- ции, осу- ществля- ющие сель- скохозяй- ственную деятель- ность		
			2018	2019	2018	2019	2018	2019	
Don	100,0	100,0	78,9	84,2	18,6	11,8	2,5	4,0	Зерновые
Paxta	100,0	100,0	96,2	92,6	-	-	3,8	7,4	Хлопок
Kartoshka	100,0	100,0	14,1	16,2	84,6	82,2	1,3	1,6	Картофель
Sabzavot	100,0	100,0	27,0	31,1	71,8	66,7	1,2	2,2	Овощи
Oziqbop poliz	100,0	100,0	36,7	42,7	62,5	55,8	0,8	1,5	Бахчи про- довольст- венные
Meva va rezavorlar	100,0	100,0	38,3	39,0	59,8	58,2	1,9	2,8	Плоды и ягоды
Uzum	100,0	100,0	43,5	42,7	54,7	55,3	1,8	2,0	Виноград
Go'sht (tirik vaznda)	100,0	100,0	4,5	5,1	92,0	90,2	3,5	4,7	Мясо (в живом весе)
Sut	100,0	100,0	3,8	4,3	95,5	94,8	0,7	0,9	Молоко
Tuxum	100,0	100,0	14,5	14,7	58,1	57,8	27,4	27,5	Яйца



**Aholi jon boshiga ishlab chiqarilgan asosiy turdagi  
qishloq xo'jaligi mahsuloti**  
(kg)

**Производство основных видов продукции  
сельского хозяйства в расчете на душу населения**  
(кг)

	2018	2019	
Don	198,3	221,5	Зерно
Kartoshka	88,4	92,0	Картофель
Sabzavot	296,2	304,2	Овощи
Oziqbop poliz	55,7	61,6	Бахчи продовольственные
Meva va rezavorlar	82,1	82,0	Плоды и ягоды
Uzum	48,2	47,7	Виноград
Go'sht (tirik vaznda)	73,7	73,7	Мясо (в живом весе)
Sut	317,6	319,1	Молоко
Tuxum, dona	226	231	Яйца, шт.
Baliq	2,8	3,6	Рыба

**Qishloq xo'jaligi faoliyatini amalga  
oshiruvchi tashkilotlar faoliyatining asosiy ko'rsatkichlari**  
**Основные показатели деятельности организаций,  
осуществляющих сельскохозяйственную деятельность**

	2018	2019	
Qishloq xo'jaligi mahsuloti, <i>mlrd. so'm</i>	5 224,3	8 262,5	Продукция сельского хозяйства, <i>млрд. сум</i>
Ekin maydoni, <i>ming ga</i>	149,2	213,3	Посевная площадь, <i>тыс. га</i>
shu jumladan:			в том числе:
don ekinlari	65,1	82,0	зерновых культур
texnik ekinlar	46,3	84,5	технических культур
kartoshka va sabzavot-poliz ekinlari	11,8	13,2	картофеля и овощебахчевых культур
ozuqa ekinlari	26,0	33,6	кормовых культур
Qoramollar bosh soni (yil oxiriga), <i>ming bosh:</i>			Поголовье скота (на конец года), <i>тыс. голов:</i>
yirik shoxli qoramol	168,6	169,7	крупного рогатого скота
shundan, sigirlar	44,7	47,5	из них, коров
qo'y va echkilar	1 084,1	1 151,0	овец и коз
cho'chqalar (bosh)	5 435	5 202	свиней (голов)
Asosiy turdagi qishloq xo'jaligi mahsulotlari ishlab chiqarish:			Производство основных видов продукции сельского хозяйства:
kartoshka, <i>ming t</i>	36,0	50,1	картофель, <i>тыс. т</i>
sabzavot, <i>ming t</i>	117,0	220,0	овощи, <i>тыс. т</i>
oziqbop poliz, <i>ming t</i>	15,8	30,4	бахчи продовольственные, <i>тыс. т</i>
go'sht (tirik vaznda), <i>ming t</i>	84,5	117,0	мясо (в живом весе), <i>тыс. т</i>
sut, <i>ming t</i>	73,3	95,8	молоко, <i>тыс. т</i>
tuxum, <i>mln. dona</i>	2 044,7	2 136,8	яйца, <i>млн. шт.</i>

**Fermer xo'jaliklari  
faoliyatining asosiy ko'rsatkichlari**  
**Основные показатели деятельности  
фермерских хозяйств**

	2018	2019	
Biriktirilgan yer maydoni, <i>ming ga</i>	6 310,2	6313,5	Площадь закрепленных земельных участков, <i>тыс. га</i>
Qishloq xo'jaligi mahsuloti, <i>mld. so'm</i>	48 667,0	60 394,7	Продукция сельского хозяйства, <i>млрд. сум.</i>
Ekin maydoni, <i>ming ga</i>	2 773,9	2623,2	Посевная площадь, <i>тыс. га</i>
shu jumladan:			в том числе:
don ekinlari	1 398,7	1334,1	зерновых культур
texnik ekinlar	1 099,1	1009,5	технических культур
kartoshka va sabzavot-poliz ekinlari	97,5	89,2	картофеля и овощебахчевых культур
ozuqa ekinlari	178,6	190,4	кормовых культур
Qoramollar bosh soni (yil oxiriga), <i>ming bosh:</i>			Поголовье скота (на конец года), <i>тыс. голов:</i>
yirik shoxli qoramol shundan, sigirlar	662,2	708,3	крупного рогатого скота
qo'y va echkilar	230,1	249,6	из них, коров
cho'chqalar (bosh)	2 461,7	2 691,8	овец и коз
Asosiy turdagi qishloq xo'jaligi mahsulotlari ishlab chiqarish:	13 647	15 002	свиней (голов)
kartoshka, <i>ming t</i>			Производство основных видов продукции сельского хозяйства:
sabzavot, <i>ming t</i>	411,6	499,8	картофель, <i>тыс. т</i>
oziqbop poliz, <i>ming t</i>	2 637,0	3179,7	овощи, <i>тыс. т</i>
go'sht (tirik vaznda), <i>ming t</i>	673,6	884,6	бахчи продовольственные, <i>тыс. т</i>
sut, <i>ming t</i>	109,5	125,7	мясо (в живом весе), <i>тыс. т</i>
tuxum, <i>mln. dona</i>	397,3	462,0	молоко, <i>тыс. т</i>
	1 079,5	1 142,8	яйца, <i>млн. шт.</i>

**Dehqon (shaxsiy yordamchi) xo'jaliklari  
faoliyatining asosiy ko'rsatkichlari**

**Основные показатели деятельности  
деханских (личных подсобных) хозяйств**

	2018	2019	
Qishloq xo'jaligi mahsuloti, <i>mld. so'm</i>	133 534,3	147 625,9	Продукция сельского хозяйства, <i>млрд. сум</i>
Ekin maydoni, <i>ming ga</i>	472,9	472,9	Посевная площадь, <i>тыс. га</i>
shu jumladan:			в том числе:
don ekinlari	179,4	162,2	зерновых культур
texnik ekinlar	5,1	5,5	технических культур
kartoshka va sabzavot-poliz ekinlari	250,3	261,6	картофеля и овощебахчевых культур
ozuqa ekinlari	38,1	43,6	кормовых культур
Qoramollar bosh soni (yil oxiriga), <i>ming bosh</i> :			Поголовье скота (на конец года), <i>тыс. голов</i> :
yirik shoxli qoramol	11 983,3	12 071,7	крупного рогатого скота
shundan, sigirlar	4 351,2	4 366,4	из них, коров
qo'y va echkilar	18 034,7	18 064,1	овец и коз
cho'chqalar (bosh)	39 774	34 606	свиней (голов)
Asosiy turdagi qishloq xo'jaligi mahsulotlari ishlab chiqarish:			Производство основных видов продукции сельского хозяйства:
kartoshka, <i>ming t</i>	2 464,3	2539,8	картофель, <i>тыс. т</i>
sabzavot, <i>ming t</i>	7 006,3	6815,4	овоци, <i>тыс. т</i>
oziqbop poliz, <i>ming t</i>	1 147,6	1153,7	бахчи продовольственные, <i>тыс. т</i>
go'sht (tirik vaznda), <i>ming t</i>	2 236,5	2 230,9	мясо (в живом весе), <i>тыс. т</i>
sut, <i>ming t</i>	9 995,8	10 156,5	молоко, <i>тыс. т</i>
tuxum, <i>mln. dona</i>	4 335,1	4 491,6	яйца, <i>млн. шт.</i>

**DEHQONCHILIK**  
**РАСТЕНИЕВОДСТВО**

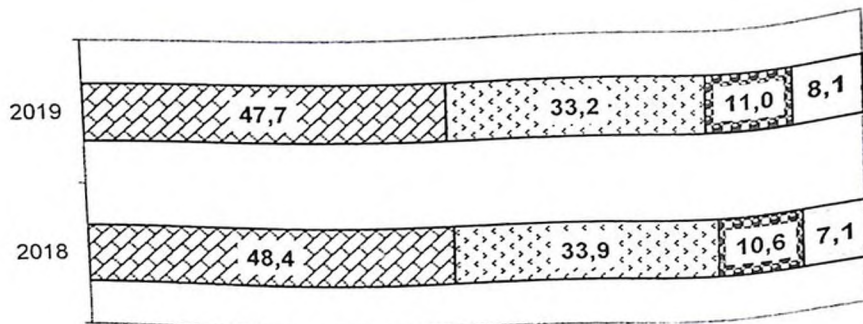
**Qishloq xo'jaligi ekinlari maydoni**  
(barcha toifadagi xo'jaliklarda; ming ga)

**Посевные площади сельскохозяйственных культур**  
(все категории хозяйств; тысяч га)

	2018	2019	
<b>Barcha ekin maydoni</b>	<b>3 396,0</b>	<b>3309,4</b>	<b>Вся посевная площадь</b>
Don ekinlari	1 643,2	1578,3	Зерновые культуры
Texnik ekinlar	1 150,5	1099,5	Технические культуры
shundan paxta	1 108,2	1050,6	из них хлопчатник
Kartoshka va sabzavot-poliz ekinlari	359,6	364,0	Картофель и овощебахчевые культуры
shundan:			из них:
kartoshka	86,8	89,6	картофель
sabzavot (ko'chatlarsiz)	219,0	220,0	овощи (без высадков)
oziqbop poliz	52,6	53,4	бахчи продовольственные
Ozuqa ekinlari	242,7	267,6	Кормовые культуры
shundan:			из них:
ko'p yillik o'tlar (o'tgan yillarda va joriy yilda ekilgan)	58,6	62,9	многолетние травы (посевы текущего года и прошлых лет)
bir yillik o'tlar	79,3	84,6	однолетние травы
silos, ko'k ozuqa va senaj uchun ekilgan makkajo'xori	98,0	112,7	кукуруза на силос, зеленый корм и сенаж
ozuqabop ildizmevalilar va poliz	6,8	7,4	кормовые корнеплоды и бахчи

**Ekin maydonlari tarkibi**  
(barcha toifadagi xo'jaliklar, foizda)

**Структура посевных площадей**  
(все категории хозяйств, в процентах)



- Dop ekinlari / Зерновые культуры
- Texnik ekinlar / Технические культуры
- Kartoshka va sabzavot-poliz ekinlari / Картофель и овощебахчевые культуры
- Ozuqa ekinlari / Кормовые культуры

**Asosiy turdagi qishloq xo'jaligi ekinlari hosildorligi**  
(barcha toifadagi xo'jaliklarda; 1 gektardan sentner)

**Урожайность основных видов  
сельскохозяйственных культур**  
(все категории хозяйств; центнеров с 1 гектара)

	2018	2019	
Don	38,1	42,6	Зерновые
shu jumladan bug'doy	41,0	46,3	в том числе пшеница
Kartoshka	224,8	227,3	Картофель
Sabzavot	237,1	235,6	Овощи
Oziqbop poliz	189,8	180,4	Бахчи продовольственные
Meva va rezavorlar	121,6	118,5	Плоды и ягоды
Uzum	157,5	153,5	Виноград

**CHORVACHILIK**  
**ЖИВОТНОВОДСТВО**

**Qoramollar bosh soni**  
(yil boshiga; ming bosh)

**Поголовье скота**  
(на начало года; тысяч голов)

	2019	2020	
<b>Barcha toifadagi xo'jaliklar</b>			
<b>Все категории хозяйства</b>			
Yirik shoxli qoramol	12 814,1	12 949,7	Крупный рогатый скот
shundan, sigirlar	4 626,0	4 663,5	из них, коровы
Qo'y va echkilar	21 580,5	21 906,9	Овцы и козы
shundan, qo'ylar	17 774,7	18 197,8	из них, овцы
Cho'chqalar (bosh)	58 856	54 810	Свиньи (голов)
<b>Fermer xo'jaliklari</b>			
<b>Фермерские хозяйства</b>			
Yirik shoxli qoramol	662,2	708,3	Крупный рогатый скот
shundan, sigirlar	230,1	249,6	из них, коровы
Qo'y va echkilar	2 461,7	2 691,8	Овцы и козы
shundan, qo'ylar	2 154,6	2 390,9	из них, овцы
Cho'chqalar (bosh)	13 647	15 002	Свиньи (голов)
<b>Dehqon (shaxsiy yordamchi) xo'jaliklari</b>			
<b>Дехканские (личные подсобные) хозяйства</b>			
Yirik shoxli qoramol	11 983,3	12 071,7	Крупный рогатый скот
shundan, sigirlar	4 351,2	4 366,4	из них, коровы
Qo'y va echkilar	18 034,7	18 064,1	Овцы и козы
shundan, qo'ylar	14 607,8	14 718,3	из них, овцы
Cho'chqalar (bosh)	39 774	34 606	Свиньи (голов)
<b>Qishloq xo'jaligi faoliyatini amalga oshiruvchi tashkilotlar</b>			
<b>Организации, осуществляющие сельскохозяйственную деятельность</b>			
Yirik shoxli qoramol	168,6	169,7	Крупный рогатый скот
shundan, sigirlar	44,7	47,5	из них, коровы
Qo'y va echkilar	1 084,1	1 151,0	Овцы и козы
shundan, qo'ylar	1 012,3	1 088,6	из них, овцы
Cho'chqalar (bosh)	5 435	5 202	Свиньи (голов)



**Go'sht ishlab chiqarish**  
(ming tonna)

**Производство мяса**  
(тысяч тонн)

	2018	2019	
<b>Go'sht - jami</b> <b>(tirik vaznda)</b>	<b>2 430,5</b>	<b>2 473,6</b>	<b>Мясо - всего</b> <b>(в живом весе)</b>
shu jumladan:			в том числе:
yirik shoxli qoramollar	1 829,5	1 869,5	крупного рогатого скота
qo'y va echkilar	409,4	381,5	овец и коз
parrandalar	173,0	205,2	птицы
cho'chqalar	3,6	3,8	свиней
boshqa turdagi mollar	15,0	13,6	прочих видов животных

## QURILISH

Ushbu bo'lim qurilish tashkilotlarining faoliyati, uy-joy va ijtimoiy-madaniy qurilishda binolarni, ishlab chiqarish quvvatlarini foydalanishga topshirish to'g'risidagi ma'lumotlarni o'z ichiga oladi.

**Qurilish ishlari** – bino va inshootlarni barpo etish, rekonstruksiya qilish, kengaytirish, kapital va joriy ta'mirlash bo'yicha qurilish ishlab chiqarish ishlari majmuasining natijasidir

**Yangi qurilish** – yangi quvvatlar yaratish maqsadida yangi maydonlarda amalga oshiriladigan, asosiy, yordamchi va xizmat ko'rsatuvchi ob'ektlar (bino va inshootlar) majmua qurilishidir.

**Qayta tiklash** – ishlab chiqarishni takomillashtirish va uning texnik-iqtisodiy darajasini oshirish va qayta tiklashni amalga oshirish bo'yicha kompleks loyihalar bilan bog'liq mavjud bino va inshootlarni kengaytirmasdan, mavjud sexlar va asosiy, yordamchi hamda xizmat ko'rsatuvchi ob'yektlarni qayta qurish.

**Kapital ta'mirlash** - ishlab chiqarilgan xizmatlar (ishlar) shaklidagi qurilish mahsulotining bir turi bo'lib, bino va inshootlarning alohida eskirgan konstruktiv elementlari va qismlarini yangisiga almashtirishdan iborat.

## СТРОИТЕЛЬСТВО

Раздел представляет данные о деятельности строительных организаций, вводе в действие зданий, производственных мощностей, жилищном и социально-культурном строительстве.

**Строительные работы** – результат строительного производства как комплекса работ, выполняемых при возведении, реконструкции, расширении, капитальном и текущем ремонте зданий и сооружений.

**Новое строительство** – строительство комплекса объектов (зданий и сооружений) основного, подсобного и обслуживающего назначения, осуществляемое на новых площадях в целях создания новой мощности.

**Реконструкция** – переустройство существующих цехов и объектов основного, подсобного и обслуживающего назначения, как правило, без расширения имеющихся зданий и сооружений, связанное с совершенствованием производства и повышением его технико-экономического уровня и осуществляемое по комплексному проекту на реконструкцию.

**Капитальный ремонт** – разновидность строительной продукции в форме производственных услуг (работ). Состоит в замене отдельных изношенных конструктивных элементов и частей здания и сооружения новыми.

**Uy-joylar qurilishi** – uy-joy qurilishi doimiy turdagi yotoqxonalar, qariyalar va nogironlar uylarini, bolalar uylari yotoqxonalar korpuslari va boshqalarni qurishdan iborat. Uy-joy qurilishining hajmi umumiy va istiqomat maydonining kvadrat metrdagi, xonadonlar soni va binolar soni bo'yicha aniqlanadi.

**Yakka tartibdagi qurilish** – aholining o'z mablag'lari va bank kredit mablag'lari hisobiga fuqarolarga qarashli bo'lgan uy-joylarni qurish. Yakka tartibdagi qurilishlar o'z kuchi bilan hamda ish kuchini jalb qilish orqali amalga oshiriladi.

**Qishloq joylarida namunaviy loyihalar bo'yicha yakka tartibdagi qurilishlar** – aholi mablag'lari hamda Qishloq qurilish bankining kreditlari hisobiga uy-joylarni qurish. Qurilishni, qurilish pudrat shartnomasi bo'yicha, "Kaliti bilan topshirish" sharti asosida "Qishloq qurilish invest" injiniring kompaniyasi amalga oshiradi.

**Qurilgan umumiy kvartiralar soni** ma'lumotlariga barcha mulkchilik shaklidagi korxonalar va tashkilotlar, shuningdek yakka tartibdagi quruvchilar tomonidan shahar va qishloq joylarida qurilgan uy-joylardagi kvartiralar qo'shilgan.

**Жилищное строительство** – возведение жилых домов, общежитий постоянного типа; домов для престарелых и инвалидов, спальных корпусов детских домов и др. Жилищное строительство характеризуется квадратными метрами введенной в действие общей и жилой площади, числом построенных квартир.

**Индивидуальное жилищное строительство** – возведение жилых домов, являющихся собственностью граждан, за счет собственных средств населения и с помощью банковских кредитов. Индивидуальное строительство осуществляется как собственными силами, так и с помощью привлеченной рабочей силы.

**Индивидуальное строительство по типовым проектам в сельской местности** – возведение жилых домов за счет кредитов Кишлок курилиш банка и средств населения. Строительство осуществляет инжиниринговая компания «Кишлок курилиш инвест» по договорам строительного подряда на условиях «под ключ».

В данные об общем числе построенных квартир включены квартиры в жилых домах, построенных в городских поселениях и сельской местности предприятиями и организациями всех форм собственности, а также индивидуальными застройщиками.

## QURILISH FAOLIYATI

## СТРОИТЕЛЬНАЯ ДЕЯТЕЛЬНОСТЬ

Mulkchilik shakllari bo'yicha qurilish ishlari qiymati  
(amaldagi narxlarda; mlrd.so'm)

Стоимость строительных работ  
по формам собственности  
(в фактических ценах; млрд. сум.)

	2018	2019	
Jami	51 129,3	71 156,5	Всего
shu jumladan mulkchilik shakllari bo'yicha:			в том числе по формам собственности:
davlat	2 762,5	11 034,1	государственная
nodavlat	48 366,8	60 122,4	негосударственная

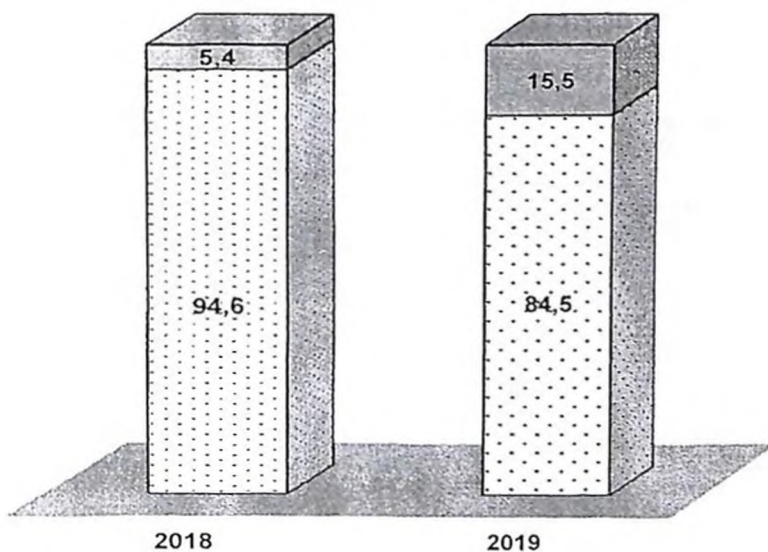
Qurilish ishlari qiymatining mulkchilik shakllari  
bo'yicha taqsimlanishi  
(foizda)

Распределение стоимости строительных работ  
по формам собственности  
(в процентах)

	2018	2019	
Jami	100,0	100,0	Всего
shu jumladan mulkchilik shakllari bo'yicha:			в том числе по формам собственности:
davlat	5,4	15,5	государственная
nodavlat	94,6	84,5	негосударственная

**Qurilish ishlari qiymatining mulkchilik shakllari  
bo'yicha taqsimlanishi**  
(foizda)

**Распределение стоимости строительных  
работ по формам собственности**  
(в процентах)



- Davlat mulki / Государственная собственность
- Nodavlat mulki / Негосударственная собственность

**2019 yilda binolarni ishga tushirish**  
(yangi qurilish)  
**Ввод в действие зданий в 2019 году**  
(новое строительство)

	<i>Binolar soni</i>	<i>Binolarning umumiy qurilish hajmi, ming m<sup>3</sup></i>	<i>Binolarning umumiy maydoni, ming m<sup>2</sup></i>	
	<i>Число зданий</i>	<i>Общий строительный объем зданий, тыс. м<sup>3</sup></i>	<i>Общая площадь зданий, тыс. м<sup>2</sup></i>	
<b>Binolarning ishga tushirilishi – jami</b>	<b>95 868</b>	<b>67 710,5</b>	<b>19 831,3</b>	<b>Введено в действие зданий - всего</b>
shu jumladan:				в том числе:
uy-joy	80 068	53 461,1	15 164,6	жилого назначения
noturur joy	7 900	7 124,7	2 333,4	нежилого назначения
ulardan:				из них:
sanoat	117	124,3	41,2	промышленные
qishloq xo'jaligi	88	403,3	116,9	сельскохозяйственные
tijorat	5 536	2 684,0	882,2	коммерческие
o'quv	173	908,0	435,5	учебные
sog'liqni saqlash tizimi	103	530,4	108,1	системы здравоохранения
boshqalar	1 883	2 474,7	749,4	другие

**Meliorativ qurilishning asosiy ko'rsatkichlari**  
**Основные показатели мелиоративного строительства**

	2018	2019	
Qishloq ho'jaligida asosiy kapitalga kiritilgan investitsiyalar (amaldagi narxlarda), mlrd.so'm	7 991,9	12 199,1	Инвестиции в основной капитал в сельское хозяйство (в фактических ценах), млрд. сум
Kollektorlar (yangi qurilish va qayta tiklash), km	510,8	-	Коллекторы (новое строительство и реконструкция), км
Meliorativ quduqlar (yangi qurilish va qayta tiklash), dona	44	-	Мелиоративные скважины (новое строительство и реконструкция), шт.
Meliorativ nasos stantsiyalari (yangi qurilish va qayta tiklash), dona	7	-	Мелиоративные насосные станции (новое строительство и реконструкция), шт.

**UY-JOY VA IJTIMOIIY-MADANIY  
QURILISHLAR**  
**ЖИЛИЩНОЕ И СОЦИАЛЬНО-КУЛЬТУРНОЕ  
СТРОИТЕЛЬСТВО**

**Uy-joylarni ishga tushirish**  
(umumiy maydoni ming kvadrat metr)

**Ввод в действие жилых домов**  
(тысяч квадратных метров общей площади)

	2018	2019	
<b>Jami qurilganlar</b>	<b>13 398,6</b>	<b>15 501,5</b>	<b>Всего построено</b>
shu jumladan, yakka tartibdagi uy-joylar, namunaviy loyihalar asosidagi uy-joylarni qo'shgan holda	12 082,4	13 533,9	в том числе индивидуальное жилье, включая жилые дома по типовым проектам
Yakka tartibdagi uy-joylarning, namunaviy loyihalar asosidagi uy-joylarni qo'shgan holda, umumiy ishga tushirilgan uy-joylarga nisbatan ulushi, foizda	90,2	87,3	Удельный вес индивидуального жилья, включая жилые дома по типовым проектам, в общем вводе жилых домов, процентов



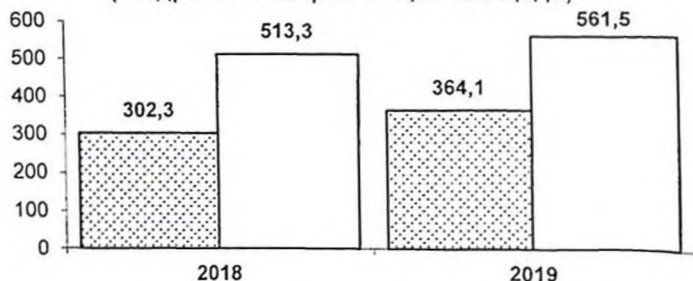
## Mulkchilik shakllari bo'yicha uy-joylarni ishga tushirish

Ввод в действие жилых домов  
по формам собственности

	2018		2019		
	<i>Jami umumiy maydon, ming m<sup>2</sup></i>  <i>Всего, общей площади, тыс. м<sup>2</sup></i>	<i>Jami ishga tushirishga nisbatan ulushi, foizda</i>  <i>Удельный вес в общем объеме ввода, %</i>	<i>Jami umumiy maydon, ming m<sup>2</sup></i>  <i>Всего, общей площади, тыс. м<sup>2</sup></i>	<i>Jami ishga tushirishga nisbatan ulushi, foizda</i>  <i>Удельный вес в общем объеме ввода, %</i>	
<b>Foydalanishga topshirilgan uy-joylar - jami</b>	<b>13 398,6</b>	<b>100,0</b>	<b>15 501,5</b>	<b>100,0</b>	<b>Введено в действие жилых домов – всего</b>
shu jumladan, mulkchilik shakllari bo'yicha:					в том числе по формам собственности:
davlat	186,0	1,4	509,6	3,3	государственная
nodavlat	13 212,6	98,6	14 991,9	96,7	негосударственная
shundan, yakka tartibdagi uy-joy qurilishi	10 419,7	77,8	11 768,2	75,9	из нее индивидуальными застройщиками

**1000 aholiga nisbatan uy-joylarni ishga tushirish**  
(kvadrat metr umumiy maydoni)

**Ввод в действие жилых домов на 1000 населения**  
(квadratных метров общей площади)



- ▣ Shahar, shahar posyolkalarida / В городах и городских поселках
- ▣ Qishloq joylarida / В сельской местности

**Shahar, shahar posyolkalari va qishloq joylarida**  
**ishga tushirilgan uy-joylar**  
(ming kvadrat metrumumiy maydoni)

**Ввод в действие жилых домов в городах,**  
**городских поселках и сельской местности**  
(тыс. квадратных метров общей площади)

	Jami qurilganlar Всего построено	Shu jumladan yakka tartibdagi uy-joylar, namunaviy loyihalar asosidagi uy-joylarni qo'shgan holda В том числе индивидуальное жилье, включая жилые дома по типовым проектам
<b>Shahar, shahar posyolkalarida</b> <b>В городах и городских поселках</b>		
2018	5 038,9	3 730,8
2019	6 186,2	4 225,9
<b>Qishloq joylarida</b> <b>В сельской местности</b>		
2018	8 359,7	8 351,6
2019	9 315,3	9 308,0

## Qurilgan kvartiralar soni va ularning o'rtacha o'lchami

## Число построенных квартир и их средний размер

	2018	2019	
<i>Жами / Всего</i>			
Kvartiralar soni, <i>ming</i>	107,7	122,0	Число квартир, <i>тыс.</i>
Kvartiralarning o'rtacha o'lchami, <i>umumiy maydon m<sup>2</sup></i>	124,2	126,7	Средний размер квартиры, <i>m<sup>2</sup> общей площади</i>
<i>Shu jumladan yakka tartibdagi uy-joylar, namunaviy uy-joylarniq o'shgan holda</i>			
<i>Из них индивидуальное жилье, включая по типовым проектам</i>			
Kvartiralar soni, <i>ming</i>	87,7	94,3	Число квартир, <i>тыс.</i>
O'rtacha o'lchami, <i>umumiy maydon m<sup>2</sup></i>	137,7	143,5	Средний размер, <i>m<sup>2</sup> общей площади</i>

## Yangi qurilish va qayta tiklash hisobiga ijtimoiy-madaniy ob'yektlarni foydalanishga topshirish

## Ввод в действие объектов социально-культурного назначения за счет нового строительства и реконструкции

	2018	2019	
<i>Jami / Всего</i>			
Maktabgacha ta'lim muassasalari, <i>ming o'rni</i>	28,2	65,0	Дошкольные образовательные учреждения, <i>тыс. мест</i>
Umumta'lim muassasalari, <i>ming o'quvchi o'rni</i>	80,4	114,1	Общеобразовательные учреждения, <i>тыс. учен. мест</i>
shundan qayta tiklanganlari	75,0	103,7	из них реконструировано
Shifoxonalar, <i>ming koyka</i>	6,1	7,4	Больничные учреждения, <i>тыс. коек</i>
shundan qayta tiklanganlari	6,1	6,6	из них реконструировано

Davomi

Продолжение

	2018	2019	
Ambulator-poliklinika muassasalari, qishloq vrachlik punktlarini qo'shgan holda, 1 smenadagi mingta qatnov	20,0	20,7	Амбулаторно-поликлинические учреждения, включая сельские врачебные пункты, тыс. посещений в смену
shundan qayta tiklanganlari	18,8	13,5	из них реконструировано
shu jumladan, qishloq vrachlik punktlari	1,5	3,7	в том числе сельские врачебные пункты
shundan qayta tiklanganlari	1,3	3,2	из них реконструировано
Suv quvuri tarmoqlari, km	3 835,6	4 879,2	Водопроводные сети, км
Gaz tarmoqlari, km	174,4	180,3	Газовые сети, км

## Shu jumladan, qishloq joylarida

## В том числе в сельской местности

Maktabgacha ta'lim muassasalari, ming o'rni	15,4	40,8	Дошкольные образовательные учреждения, тыс. мест
shundan qayta tiklanganlari	14,1	37,5	из них реконструировано
Shifoxonalar, ming koyka	0,6	0,8	Больничные учреждения, тыс. коек
Ambulator-poliklinika muassasalari, qishloq vrachlik punktlarini qo'shgan holda, 1 smenadagi mingta qatnov	10,3	9,2	Амбулаторно-поликлинические учреждения, включая сельские врачебные пункты, тыс. посещений в смену
shu jumladan qishloq vrachlik punktlari	1,5	3,7	в том числе сельские врачебные пункты
shundan qayta tiklanganlari	1,3	3,2	из них реконструировано
Suv quvuri tarmoqlari, km	3 383,7	2 302,7	Водопроводные сети, км
Gaz tarmoqlari, km	140,3	66,6	Газовые сети, км

## INVESTITSIYALAR

Ushbu bo'lim nomoliyaviy aktivlarga o'zlashtirilgan investitsiyalar bo'yicha statistik ko'rsatkichlarni o'z ichiga oladi.

Nomoliyaviy aktivlarga kiritilgan investitsiyalar o'z ichiga quyidagi ko'rsatkichlarni oladi: asosiy kapitalga kiritilgan investitsiyalar, kapital ta'mirlashga xarajatlar, nomoddiy aktivlarga investitsiyalar (patentlar, litsenziyalar, dasturiy mahsulotlar, ilmiy-tadqiqot va tajriba-konstruktorlik va x.k.).

Asosiy kapitalga kiritilgan investitsiyalarga barcha turdagi qurilish ishlariga qilingan xarajatlar; asbob-uskunalarini montaj qilish bo'yicha xarajatlar; mashina, asbob-uskunalar (montaj talab etiladigan va talab etilmaydigan), transport vositalari, jixoz va xo'jalik inventarini sotib olish; boshqa kapital ishlar va xarajatlar kiradi. Asosiy kapitalga kiritilgan investitsiyalar hajmlari to'g'risidagi ma'lumotlar, ilgari boshqa tashkilotlarning asosiy fondlarida hisobga olingan asbob-uskunalar, binolar va inshootlar (yoki ularning ehtiyot qismlari)ni sotib olishga qilingan xarajatlarsiz keltirilgan.

O'zbekiston Respublikasi iqtisodiyotiga chet el investitsiyalari – kelgusida foyda olish maqsadida chet el investorlari tomonidan kiritilgan kapitaldir.

## ИНВЕСТИЦИИ

Раздел содержит показатели статистики освоенных инвестиций в нефинансовые активы.

Инвестиции в нефинансовые активы включают в себя следующие показатели: инвестиции в основной капитал, затраты на капитальный ремонт, инвестиции в нематериальные активы (патенты, лицензии, программные продукты, научно-исследовательские и опытно-конструкторские разработки и т.д.).

К инвестициям в основной капитал относятся затраты на строительные работы всех видов; затраты по монтажу оборудования; на приобретение машин, оборудования (требующего и не требующего монтажа), транспортных средств, на приобретение инструмента и хозяйственного инвентаря; прочие капитальные работы и затраты. Данные об объемах инвестиций в основной капитал приводятся без затрат на приобретение оборудования, зданий, сооружений (или их частей), числившихся ранее в основных фондах у других предприятий и организаций.

Иностранные инвестиции в экономику Республики Узбекистан – вложения капитала иностранными инвесторами преимущественно в целях получения дохода.

## NOMOLIYAVIY AKTIVLARGA KIRITILGAN INVESTITSIYALAR ИНВЕСТИЦИИ В НЕФИНАНСОВЫЕ АКТИВЫ

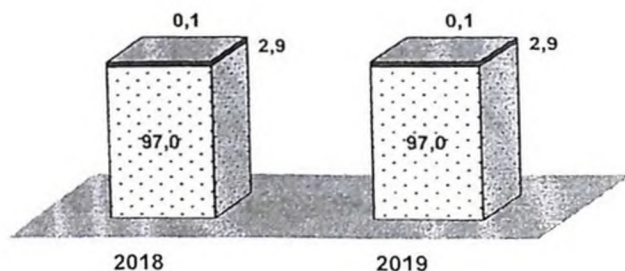
Nomoliyaviy aktivlarga kiritilgan investitsiyalar tarkibi  
(jamiga nisbatan foizda)

Структура инвестиций в нефинансовые активы  
(в процентах к итогу)

	2018	2019	
Nomoliy aviyaktivlarga kiritilgan investitsiyalar – jami <sup>1)</sup> shu jumladan:	100,0	100,0	Инвестиции в нефинансовые активы – всего <sup>1)</sup> в том числе:
asosiy kapitalga kiritilgan investitsiyalar	97,0	97,0	инвестиции в основной капитал
kapital ta'mirlashga xarajatlar	2,9	2,9	затраты на капитальный ремонт
nomoddiy aktivlarga investitsiyalar	0,1	0,1	инвестиции в нематериальные активы

Nomoliyaviy aktivlarga kiritilgan investitsiyalar tarkibi  
(jamiga nisbatan foizda)

Структура инвестиций в нефинансовые активы  
(в процентах к итогу)



- Nomoddiy aktivlarga investitsiyalar / Инвестиции в нематериальные активы
- Kapital ta'mirlashga xarajatlar / Затраты на капитальный ремонт
- Asosiy kapitalga kiritilgan investitsiyalar / Инвестиции в основной капитал

<sup>1)</sup> Moddiy aylanma mablag'lar zaxirasi o'sishiga kiritilgan investitsiyalardan tashqari / Без инвестиций в прирост запасов материальных оборотных средств

**Mulkchilik shakllari bo'yicha asosiy kapitalga  
kiritilgan investitsiyalar**  
(amaldagi narxlarda)

**Инвестиции в основной капитал  
по формам собственности**  
(в фактических ценах)

	<i>Mlrd.so'm</i> <i>Млрд. сумов</i>		<i>Jamiga nisbatan foizda</i> <i>В % к итогу</i>		
	2018	2019	2018	2019	
	<b>Jami</b>	<b>124 231,3</b>	<b>195 927,3</b>	<b>100,0</b>	
shu jumladan mulkchilik shakllari bo'yicha:					в том числе по формам собственности:
davlat	23 127,6	42 543,8	18,6	21,7	государствен- ная
nodavlat	101 103,7	153 383,5	81,4	78,3	негосудар- ственная

**Moliyalashtirish manbalari bo'yicha  
asosiy kapitalga kiritilgan investitsiyalar  
(jamiga nisbatan foizda)**

**Инвестиции в основной капитал  
по источникам финансирования  
(в процентах к итогу)**

	2018	2019	
Asosiy kapitalga kiritilgan investitsiyalar- jami	100,0	100,0	Инвестиции в основной капитал - всего
shu jumladan moliyalashtirish manbalari bo'yicha:			в том числе финансируемые за счет:
respublika byudjeti	4,6	9,0	республиканского бюджета
korxonalar va aholi	42,0	29,3	предприятий и населения
bank kreditlari va boshqa qarzmablag'lari	17,8	13,8	кредитов банка и других заемных средств
chet el investitsiyalari va kreditlari	24,3	43,6	иностранных инвестиций и кредитов
davlat maqsadli jamg'armalari	4,7	-	государственные целевые фонды
suv ta'minoti va kanalizatsiya tizimlarini rivojlantirish jamg'aermasi	x	0,9	фонд развития водоснабжения и канализации
tiklanish va taraqqiyot fondi	6,4	3,4	фонд реконструкции и развития
bolalar sportini rivojlantirish jamg'armasi	0,2	-	фонд развития детского спорта



Iqtisodiy faoliyat turlari bo'yicha asosiy  
kapitalga kiritilgan investitsiyalar tarkibi  
(jamiga nisbatan foizda)

Структура инвестиций в основной капитал  
по видам экономической деятельности  
(в процентах к итогу)

	2018	2019	
Jami	100,0	100,0	Всего
shu jumladan:			в том числе:
qishloq, o'rmon va baliqchilik xo'jaligi	6,4	6,2	сельское, лесное и рыбное хозяйство
tog'-kon sanoati	12,9	10,2	горнодобывающая промышленность
ishlab chiqarish sanoati	20,7	26,0	обрабатывающая промышленность
elektr energiyasi, gaz, bug' va kondensiyalangan havo	12,4	10,8	электроснабжение, подача газа, пара и кондиционирование воздуха
suv bilan ta'minlash, kanalizatsiya, chiqindilarni yig'ish va qayta foydalanish	2,1	2,0	водоснабжение, канализация, сбор и утилизация
qurilish	2,1	3,7	строительство
ulgurji va chakana savdo, motorli transport vositalari va mototsikllarni ta'mirlash	4,1	3,8	оптовая и розничная торговля, ремонт моторных транспортных средств и мотоциклов
tashish va saqlash	6,8	7,2	перевозка и хранение

Davomi

Продолжение

	2018	2019	
yashash va ovqatlanish bo'yicha xizmatlar	1,4	1,3	услуги по проживанию и питанию
axborot va aloqa	1,3	1,4	информация и связь
moliya va sug'urta faoliyati	0,8	0,9	финансовая и страховая деятельность
kasbiy, ilmiy va texnik faoliyat	1,2	1,4	профессиональная, научная и техническая деятельность
ta'lim	2,4	2,8	образование
sog'liqni saqlash va ijtimoiy xizmatlar ko'rsatish	2,2	4,2	здравоохранение и предоставление социальных услуг
san'at, ko'ngil ochish va dam olish	1,5	1,7	искусство, развлечение и отдых
Barcha faoliyat turlaridan tashqari:			Кроме всех видов деятельности:
turar-joy qurilishiga investitsiyalar	15,7	10,4	инвестиции в жилищное строительство
boshqa faoliyat turlari	6,0	6,0	прочие виды деятельности

**Asosiy kapitalga kiritilgan investitsiyalarning  
texnologik tarkibi**  
(jamiganisbatanfoizda)

**Технологическая структура инвестиций  
в основной капитал**  
(в процентах к итогу)

	2018	2019	
Asosiy kapitalga kiritilgan investitsiyalar – jami	100,0	100,0	Инвестиции в основной капитал – всего
shu jumladan:			в том числе на:
qurilish-montaj ishlariga	44,6	40,2	строительно-монтажные работы
asbob-uskuna, jihoz, inventar	43,8	52,1	оборудование, инструмент, инвентарь
boshqa kapital ishlar va xarajatlar	11,6	7,7	прочие капитальные работы и затраты

**Asosiy fondlar turlari bo'yicha asosiy kapitalga  
kiritilgan investitsiyalar tarkibi**  
(jamiga nisbatan foizda)

**Структура инвестиций в основной капитал  
по видам основных фондов**  
(в процентах к итогу)

	2018	2019	
Asosiy kapitalga kiritilgan investitsiyalar – jami	100,0	100,0	Инвестиции в основной капитал – всего
shu jumladan, asosiy fondlar turlari bo'yicha:			в том числе по видам основных фондов:
uy-joy	15,7	10,5	жилища
bino (uy-joylardan tashqari) va inshootlar	29,9	28,9	здания (кроме жилых) и сооружения
mashinalar, asbob-uskuna, jihoz, inventar	46,4	54,8	машины, оборудование, инструмент, инвентарь
boshqalar	8,0	5,8	прочие

**CHET EL INVESTITSIYALARI**  
**ИНОСТРАННЫЕ ИНВЕСТИЦИИ**

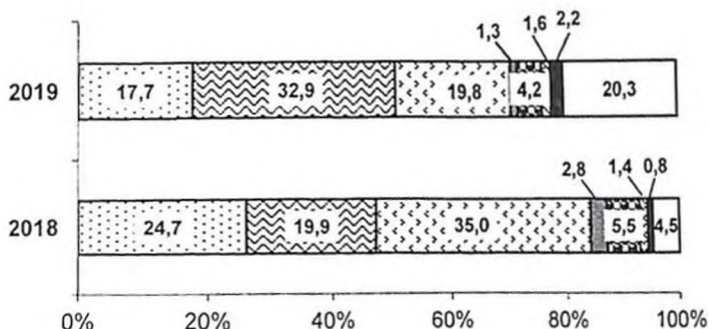
**Chet el investitsiyalarining o'zlashtirilishi**  
(amaldagi narxlarda)

**Освоение иностранного капитала**  
(в фактических ценах)

	<i>Mrd.so'm</i>		<i>Jamiga nisbatan foizda</i>		
	<i>Mлрд. сумов</i>		<i>В % к итогу</i>		
	<i>2018</i>	<i>2019</i>	<i>2018</i>	<i>2019</i>	
<b>Jami</b>	<b>30 154,8</b>	<b>85 437,2</b>	<b>100,0</b>	<b>100,0</b>	<b>Всего</b>
shu jumladan, korxonalarining mulkchilik shakllari bo'yicha o'zlashtirilgan:					в том числе освоено предприятиями по формам собственности:
davlat	2 345,6	6 984,7	7,8	8,2	государственной
nodavlat	27 809,2	78 452,5	92,2	91,8	негосударствен- ной

Iqtisodiy faoliyatlari bo'yicha asosiy kapitalga  
kiritilgan chet el investitsiyalarining tarkibi  
(jamiga nisbatan foizda)

Структура иностранных инвестиций в основной  
капитал по видам экономической деятельности  
(в процентах к итогу)ё



- Tog'-kon sanoati / Горнодобывающая промышленность
- Ishlab chiqarish sanoati / Обрабатывающая промышленность
- Elektr, gaz, bug' bilan ta'minlash va havoni konditsiyalash /  
Электроснабжение, подача газа, пара и кондиционирование
- Suv bilan ta'minlash, kanalizatsiya, chig'indilarni yiqish va uti-  
lizatsiya qilish / Водоснабжение, канализация, сбор и утили-  
зация
- Tashish va saqlash / Перевозка и хранение
- Axborot va aloqa / Информация и связь
- Sog'liqni saqlash va ijtimoiy xizmatlar ko'rsatish /  
Здравоохранение и предоставление социальных услуг
- Boshqa faoliyat turlari / Прочие виды деятельности

**Asosiy kapitalga kiritilgan chet el investitsiyalarining turlari**  
(jamiga nisbatan foizda)  
**Иностранные инвестиции в основной капитал по видам**  
(в процентах к итогу)

	2018	2019	
Jami investitsiyalar va kreditlar	100,0	100,0	Всего инвестиций и кредитов
shu jumladan:			в том числе:
to'g'ridan-to'g'ri investitsiyalar va kreditlar	43,3	67,4	прямые инвестиции и кредиты
hukumat kafolati ostidagi investitsiyalar va kreditlar	56,7	32,6	инвестиции и кредиты под гарантию правительства республики

**Iqtisodiyot tarmoqlari bo'yicha asosiy kapitalga kiritilgan chet el investitsiyalari**  
(jamiga nisbatan foizda)

**Иностранные инвестиции в основной капитал по видам экономической деятельности**  
(в процентах к итогу)

	2018	2019	
Jami investitsiyalar	100,0	100,0	Всего инвестиций
shu jumladan:			в том числе:
qishloq, o'rmon va baliqchilik xo'jaligi	2,1	6,4	сельское, лесное и рыбное хозяйство
tog'-kon sanoati	24,7	17,7	горнодобывающая промышленность
ishlab chiqarish sanoati	19,9	32,9	обрабатывающая промышленность

<i>Davomi</i>			<i>Продолжение</i>
	2018	2019	
elektr, gaz, bug' bilan ta'minlash va havoni kondentsiyalash	35,0	19,8	электрообеспечение, подача газа, пара и кондиционирование воздуха
suv bilan ta'minlash, kanalizatsiya, chig'indilarni yig'ish va utilitatsiya qilish	2,8	1,3	водоснабжение, канализация, сбор и утилизация
qurilish	0,3	4,2	строительство
ulgurji va chakana savdo, motorli transport vositalari va mototsikllarni ta'mirlash	2,0	3,1	оптовая и розничная торговля, ремонт моторных транспортных средств и мотоциклов
tashish va saqlash	5,5	4,2	перевозка и хранение
axborot va aloqa	1,4	1,6	информация и связь
kasbiy, ilmiy va texnik faoliyat	0,9	0,6	профессиональная, научная и техническая деятельность
ta'lim	0,1	0,05	образование
sog'liqni saqlash va ijtimoiy xizmatlar ko'rsatish	0,8	2,2	здравоохранение и предоставление социальных услуг
Barcha faoliyat turlaridan tashqari:			Кроме всех видов деятельности:
boshqa faoliyat turlari	4,5	5,9	прочие виды деятельности

**Investor-mamlakatlar bo'yicha asosiy kapitalga kiritilgan  
xorijiy investitsiyalar va kreditlar**  
(mln.so'm)

**Иностранные инвестиции и кредиты в основной капитал  
по странам-инвесторам**  
(млн. сум)

	2018	2019	
Bcero	30 154 784,1	85 437 226,0	Всего
OTB	1 525 259,8	3 296 066,9	АБР
Avstriya	716 089,5	152 518,1	Австрия
Ozarbayjon	2 406,2	31 711,8	Азербайджан
Angilya (Brit.)	-	224 227,7	Ангилья (Брит.)
Armaniston	1 120,0	-	Армения
Afg'oniston	9 623,9	458 046,1	Афганистан
Bangladesh	-	-	Бангладеш
Belgiya	180,7	147 404,8	Бельгия
Bolgariya	250,2	1 543,6	Болгария
Britaniya hududi	51 678,5	292 901,4	Британская территория
Birlashgan Qirollik (Britaniya)	768 250,7	4 082 423,6	Соединенное Королевство (Великобритания)
Virginiya orollari (Britaniya)	11 077,2	201 458,3	Виргинские Острова (Британские)
JahonBanki	143 619,9	1 513,5	Всемирный Банк
Vetnam	197,3	23 565,8	Вьетнам
Germaniya	404 121,0	2 831 720,1	Германия
Gonkong	22 669,8	-	Гонконг
Gretsiya	23,8	884,0	Греция
Daniya	2 897,6	3 529,4	Дания



Davomi

Продолжение

	2018	2019	
ITB	861 125,9	422 208,5	ИБР
Isroil	56 677,2	242 876,8	Израиль
Hindiston	45 135,0	195 052,1	Индия
Eron	29 948,3	396 840,9	Иран
Irlandiya	19 717,6	-	Ирландия
Italiya	4 068,5	186 442,3	Италия
Qozog'iston	16 480,6	400 624,9	Казахстан
Kanada	14 850,9	160 956,5	Канада
Qirg'iziston	26 206,5	144 348,1	Киргизия
Kipr	255 583,7	129 207,3	Кипр
Xitoy	7 436 043,8	22 413 307,2	Китай
Quvayt fondi	44 701,1	189 570,3	Кувейтский фонд
Latviya	3 956,6	56 933,5	Латвия
Lixtenshteyn	1 274,5	3 439,4	Лихтенштейн
Luksemburg	459,7	195 535,4	Люксембург
Malayziya	468,3	3 377,2	Малайзия
XTA	526 088,5	1 161 816,4	МАР
XTTB(XalqaroTiklanis hvaTaraqiyotbanki)	1 225,1	696 948,4	МБРР (международный банк развития и реконструкции)
KoreyaXalq- DemokratikRespu- blikasi(KXDR)	2 444,5	-	Народно-Демокра- тическая республи- ка Корея (КНДР)
Niderlandiya	438 107,9	1 383 987,0	Нидерланды
Norvegiya	10,9	-	Норвегия
BirlashganArabAmirli gi(BAA)	34 444,2	327 704,6	Объединенные Араб- ские Эмираты (ОАЭ)

Davomi

Продолжение

	2018	2019	
OPEK	917,4	28 912,5	ОПЕК
Pokiston	-	72 092,7	Пакистан
Polsha	2 189,7	24 265,1	Польша
Koreya Respublikasi	4 355 506,6	6 051 459,8	Республика Корея
Rossiya Federatsiyasi	7 135 741,9	9 026 454,0	Россия Федерация
Saudiya Arabistoni	9 533,6	239 317,9	Саудовская Аравия
Singapur	51 290,7	1 727 450,0	Сингапур
STF	20 547,2	96 591,0	СФР
Amerika Qo'shma Shtatlari (AQSh)	283 114,1	5 650 189,9	Соединенные Штаты Америки (США)
Tojikiston	44 446,7	64 665,0	Таджикистан
Tayland	269 924,4	95 289,2	Тайланд
Turkiya	137 332,0	4 479 578,3	Турция
Turkmaniston	7 765,2	135 026,1	Туркмения
Ukraina	82,0	49 333,0	Украина
Filippin	711 396,6	241 893,5	Филиппины
Finlyandiya	-	16 794,2	Финляндия
Fransiya	591,4	116 610,1	Франция
ChexRespublikasi	853,4	1 771,1	Чешская Республика
Shveysariya	190 595,2	2 435 571,1	Швейцария
Shvesiya	171 298,0	-	Швеция
Eksimbank (Koreya)	-	6 275,7	Эксимбанк (Корея)
Yaponiya	2 740 118,8	4 860 878,1	Япония
Yaponiya xalqaro hamkorlik banki	542 404,6	2 437 042,2	Японский банк международного сотрудничества
Boshqa mamlakatlar	649,2	7 119 073,6	Другие страны

## TRANSPORT

Bo'limda transportning barcha turlari bo'yicha yuk va yo'lovchi tashish hajmi, qatnov yo'llar uzunligi haqida ma'lumotlar berilgan

**Transport** iqtisodiy faoliyat turi sifatida umumfoydalanish va umumfoydalanishda bo'lmagan transportga bo'linadi.

**Umumfoydalanishdagi transport** – yuk va yo'lovchilarni tashish bo'yicha iqtisodiyotning barcha tarmoqlari va aholi ehtiyojlarini qondiruvchi, ishlab chiqaruvchi hamda iste'molchilar o'rtasida turli xildagi mahsulotlarni tashuvchi, aholiga ommaviy transport xizmatini ko'rsatuvchi transport.

Tijorat asosida (to'lov asosida) yo'lovchilarni (jamoat transportidan bepul foydalanuvchi fuqarolarni hisobga olgan holda) yoki yuklarni tashish, umumiy foydalanishdagi transport tashishlariga kiradi.

**Umumfoydalanishdagi avtomobil yo'llari** davlat mulki bo'lib, avtomobil yo'llaridan foydalanuvchilar uchun ochiqdir. Umumiy foydalanishdagi avtomobil yo'llari aholi ehtiyojlarini, davlatning ijtimoiy-iqtisodiy va mudofaa ehtiyojlarini qanoatlantirish uchun shaharlar hamda boshqa aholi punktlari o'rtasida yuklar va yo'lovchilar tashishni ta'minlaydi.

**Umumfoydalanishda bo'lmagan transport** (idoraviy), asosan o'z korxonasi, birlashmasi (uyushmalar, kompaniyalar, idoralar) yuklari va yo'lovchilarini tashiydi.

## ТРАНСПОРТ

В разделе представлены данные об объемах перевозок грузов и пассажиров всеми видами транспорта, о протяженности транспортных путей.

Транспорт как вид экономической деятельности подразделяется на транспорт общего и необщего пользования.

**Транспорт общего пользования** – транспорт, удовлетворяющий потребности всех отраслей экономики и населения в перевозках грузов и пассажиров, перемещающий различные виды продукции между производителями и потребителями, осуществляющий общедоступное транспортное обслуживание населения.

К перевозкам транспорта общего пользования относятся перевозки на коммерческой основе (за плату) пассажиров (включая граждан, пользующихся правом бесплатного проезда на общественном транспорте) или грузов.

**Автомобильные дороги общего пользования** являются государственной собственностью и открыты для пользователей автомобильных дорог. Автомобильные дороги общего пользования обеспечивают перевозку грузов и пассажиров между городами и иными населенными пунктами для удовлетворения нужд населения, социально-экономических и оборонных потребностей государства.

**Транспорт необщего пользования** (ведомственный), как правило, перевозит грузы и пассажиров своего предприятия, объединения (ассоциации, компании, ведомства).

Yuk aylanmasi - transportning yuk tashish bo'yicha ish hajmi. O'lchov birligi tonna-kilometr hisoblanadi. Transportning yuk aylanmasi tashilayotgan yukning har bir jo'natmasi og'irligini uni tashish masofasiga ko'paytmasining yig'indisi orqali aniqlanadi

Yo'lovchi aylanmasi - transportning yo'lovchi tashish bo'yicha ish hajmi. O'lchov birligi passajiro-kilometr hisoblanadi. Har bir tashish bo'yicha yo'lovchilar sonini tashish masofasiga ko'paytmasini yig'indisi orqali aniqlanadi.

Грузооборот - объем работы транспорта по перевозкам грузов. Единицей измерения является тонно-километр. Грузооборот транспорта определяется как сумма произведений веса каждой партии (отправки) перевозимого груза на расстояние ее перевозки.

Пассажиरोоборот - объем работы транспорта по перевозкам пассажиров. Единицей измерения является пассажиро-километр. Определяется суммированием произведений количества пассажиров по каждой позиции перевозки на расстояние перевозки.

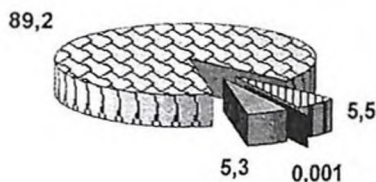
## YUK TASHISH ГРУЗОВЫЕ ПЕРЕВОЗКИ

**Transport turlari bo'yicha yuk tashish va yuk aylanmasi**  
**Перевозки грузов и грузооборот по видам транспорта**

	2018	2019	
Jo'natilgan yuklar, mln. t shu jumladan transportda:	1 243,0	1 319,8	Отправлено грузов, млн. т
temir yo'l	68,4	70,1	в том числе транспортом: железнодорожным
avtomobil	1 102,2	1177,7	автомобильным
quvur yo'li	72,4	71,9	трубопроводным
havo yo'li, ming	13,1	10,4	воздушным, тыс. т
Yuk aylanmasi, mlrd. t-km shu jumladan transportda:	71,3	72,6	Грузооборот, млрд. т-км
temir yo'li	22,9	23,4	в том числе транспорта: железнодорожного
avtomobil	14,6	15,9	автомобильного
quvur yo'li	33,6	33,2	трубопроводного
havo yo'li, mln. t-km	123,5	119,0	воздушного, млн. т-км

**2019 yilda transport turlari bo'yicha yuk tashishning tarkibi**  
**(umumiy hajmga nisbatan foizda)**

**Структура перевозок грузов**  
**по видам транспорта в 2019 году**  
**(в процентах к общему объему)**



- Temir yo'li / Железнодорожный
- Avtomobil / Автомобильный
- Quvur yo'li / Трубопроводный
- Havo yo'li / Воздушный

## YO'LOVCHI TASHISH

## ПАССАЖИРСКИЕ ПЕРЕВОЗКИ

Transport turlari bo'yicha yo'lovchi tashish va yo'lovchi aylanmasi

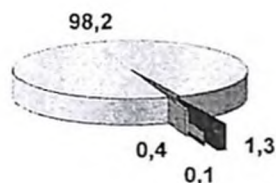
Перевозки пассажиров и пассажирооборот по видам транспорта

	2018	2019	
Tashilgan yo'lovchilar, <i>mln. kishi</i>	5 951,5	6 025,1	Перевезено пассажиров, <i>млн. человек</i>
shu jumladan transportda:			в том числе транспортом:
temir yo'li	22,1	22,9	железнодорожным
avtomobil	5 852,8	5 915,2	автомобильным
trolleybus	0,5	0,7	троллейбусным
tramvay	4,4	3,8	трамвайным
metropoliten	69,1	79,2	метрополитенным
havo yo'li	2,6	3,2	воздушным
Yo'lovchi aylanmasi, <i>mld. yo'lovchi-km</i>	135,3	140,1	Пассажирооборот, <i>млрд. пасс-км</i>
shu jumladan transportda:			в том числе транспорта:
temir yo'li	4,3	4,4	железнодорожного
avtomobil	121,6	124,1	автомобильного
trolleybus	0,02	0,02	троллейбусным
tramvay	0,03	0,02	трамвайного
metropoliten	0,5	0,6	метрополитенного
havo yo'li	8,8	11,0	воздушного

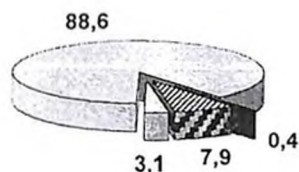
2019 yilda transport turlari bo'yicha yo'lovchi tashish  
va yo'lovchi aylanmasining tarkibi  
(umumiy hajmga nisbatan foizda)

Структура перевозок пассажиров  
и пассажирооборота по видам транспорта в 2019 году  
(в процентах к общему объему)

Tashilgan yo'lovchilar / Перевозка пассажиров



Yo'lovchi aylanmasi / Пассажирооборот



- Temir yo'li / Железнодорожный
- Avtomobil / Автомобильный
- Shahar elektr transporti / Городской электрический транспорт
- Havo yo'li / Воздушный

**TRANSPORT QATNOV YO'LLARI**  
**ТРАНСПОРТНЫЕ ПУТИ СООБЩЕНИЯ**

**Qatnov yo'llarining uzunligi**  
(yil oxiriga; ming kilometr)

**Протяженность путей сообщения**  
(на конец года; тысяч километров)

	2018	2019	
<b>Temir yo'llari (foydalaniladigan uzunligi) – jami</b>	<b>6,2</b>	<b>6,1</b>	<b>Железнодорожные пути (эксплуатационная длина) - всего</b>
shu jumladan:			в том числе:
umumfoydalanadigan idoraviy <sup>1)</sup>	4,7	4,7	общего пользования
	1,5	1,4	ведомственные <sup>1)</sup>
<b>Qattiq qoplamali avtomobil yo'llari – jami</b>	<b>43,9</b>	<b>43,9</b>	<b>Автомобильные дороги с твердым покрытием - всего</b>
shu jumladan:			в том числе:
umumfoydalanadigan idoraviy <sup>1)</sup>	42,1	42,1	общего пользования
	1,8	1,8	ведомственные <sup>1)</sup>
<b>Tramvay yo'llari (ikki yoqlama hisobda), km</b>	<b>12,9</b>	<b>12,9</b>	<b>Трамвайные пути (в двухпутном исчислении), км</b>
<b>Trolleybus liniyalari (ikki yoqlama hisobda), km</b>	<b>35,6</b>	<b>35,6</b>	<b>Троллейбусные линии (в двухпутном исчислении), км</b>
<b>Metropoliten yo'llari (ikki yoqlama hisobda), km</b>	<b>36,1</b>	<b>36,1</b>	<b>Метрополитенные пути (в двухпутном исчислении), км</b>
<b>Magistral quvur yo'llari – jami</b>	<b>13,9</b>	<b>13,9</b>	<b>Магистральные трубопроводы - всего</b>
shu jumladan:			в том числе:
gaz quvurlari	13,8	13,8	газопроводы
neft quvurlari	0,1	0,1	нефтепроводы

<sup>1)</sup> Yirik korxonalar bo'yicha / По крупным предприятиям



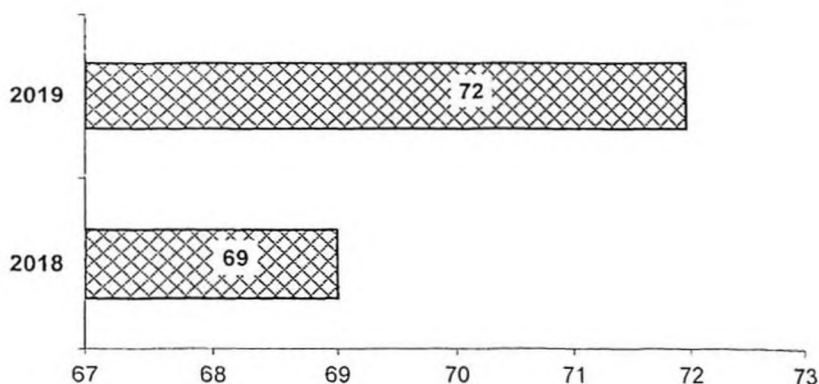
**Jismoniy shaxslarga tegishli avtotransport vositalarining soni**  
(yil oxiriga; dona)

**Наличие автомобильных транспортных средств**  
(на конец года; штук)

	2018	2019	
Yuk avtomobillar	143 442	150 294	Грузовые
Yengil avtomobillar, ming dona	2 272,2	2 410,4	Легковые, тыс. шт.
Avtobuslar va mikroavtobuslar	20 328	15 662	Автобусы и микроавтобусы

**Aholininig yengil avtomobillar bilan ta'minlanganligi**  
(yil oxiriga; 1000 ta doimiy aholiga nisbatan; dona)

**Обеспеченность населения легковыми автомобилями**  
(на конец года; на 1000 человек населения; штук)



## ALOQA

Bo'limda aloqa xizmati ko'rsatuvchi tashkilotlar faoliyati va ularning moddiy-texnika bazasini rivojlanishi to'g'risidagi ma'lumotlar keltirilgan.

**Aloqa xizmatlari** – qabul qilish, qayta ishlash, pochta jo'natmalari yoki elektr aloqa xabarlarini jo'natish va yetkazib berish bo'yicha faoliyat mahsuloti.

**Pochta aloqasi** – pochta, kurerlik jo'natmalari va pul mablag'larining pochta o'tkazmalarini jo'natish va yetkazib berishni (topshirishni) ta'minlovchi texnika va transport vositalarining yagona ishlab chiqarish-texnologiya majmuidan iborat aloqa turi.

**Elektron aloqa** – belgilar, signallar, yozma matnlar, tasvirlar va ovozlarni yoki boshqa turdagi xabarlarini simli, radio-optikali va boshqa elektromagnitli tizimlar orqali jo'natish va qabul qilish.

**Telefon aloqasi** – mahalliy, xalqaro va shaharlararo telefon suhbatlashishlarni amalga oshirishni ta'minlash, telefon tarmoqlari orqali ma'lumotlar uzatishni tashkil etish.

**Mobil aloqa tarmog'i** – abonentlarga mobil aloqa (telefon, ma'lumotlarni uzatish va boshqalar) xizmatlarini ko'rsatuvchi texnik vositalar (kommutatsion va radiuskuna, abonent qurilmalari, ulovchi liniyalar, inshootlar va sh. k.) majmui. Mobil aloqa tarmoqlariga aloqaning mobil radiotelefon (sotali, trunk, lokal-trank, radial-zona, global shaxsiy mobil yo'ldoshli) tarmoqlari kiradi.

## СВЯЗЬ

В разделе представлены данные о деятельности организаций, оказывающих услуги связи, и развитии их материально-технической базы.

**Услуги связи** – продукт деятельности по приему, обработке, передаче и доставке почтовых отправлений или сообщений электросвязи.

**Почтовая связь** – вид связи, представляющий собой единый производственно-технологический комплекс технических и транспортных средств, обеспечивающий пересылку и доставку (вручение) почтовых, курьерских отправлений и почтовых переводов денежных средств.

**Электрическая связь** – передача и прием знаков, сигналов, письменного текста, изображений и звуков или сообщений любого рода по проводной, радио-, оптической или другим электромагнитным системам.

**Телефонная связь** – обеспечение осуществления местных, междугородных и международных телефонных разговоров, организация передачи данных по телефонным каналам.

**Сеть мобильной связи** – совокупность технических средств (коммутационное и радиооборудование, абонентские устройства, соединительные линии, сооружения и т. п.), с помощью которых абонентам предоставляются услуги мобильной связи (телефонной, передачи данных и др.). К сетям мобильной связи относятся сети подвижной радиотелефонной (сотовой, транковой, локально-транковой, радиально-зоновой, глобальной персональной подвижной спутниковой) связи.

Asosiy telefon apparatlari – umumfoydalanish uchun mo'ljallangan, telefon stantsiyasida o'z raqamiga ega bo'lgan telefon apparatlari, qo'shaloq (juft) apparatlarni qo'shgan holda.

Uy telefon apparatlari – uylarda (turar joy binolari) o'rnatilgan statsionar telefon apparatlari.

Основные телефонные аппараты – телефонные аппараты, занимающие самостоятельные номера на телефонной станции, в том числе спаренные аппараты, предназначенные для общего пользования.

Квартирные телефонные аппараты – стационарные телефонные аппараты, установленные в квартирах (жилых домах).

## ALOQA XIZMATLARI

## УСЛУГИ СВЯЗИ

**Aloqa korxonalarining asosiy faoliyatidan tushgan tushum**  
(amaldagi narxlarda; mlrd. so'm)

**Выручка от основной деятельности предприятий связи**  
(в фактических ценах; млрд. сум)

	2018	2019	
Aloqa - jami	8 648,6	9 102,4	Связь – всего
shu jumladan:			в том числе:
pochta	211,6	265,9	почтовая
telegraf	1,3	1,6	телеграфная
maxsus aloqa	10,3	12,4	спецсвязь
shaharlararo va xalqaro telefon	1 389,5	1 294,8	междугородная и международная телефонная
shahar va qishloq joylardagi telefon	104,1	123,8	городская и сельская телефонная
radio chastotalarni ro'yxatga olish, nazorat va himoya qilish	108,2	124,3	регистрация, контроль и защита радиочастот
mobil	4 238,4	3 915,6	мобильная
«Internet» tarmog'i	1 978,3	2 362,2	сеть «Интернет»
ma'lumot uzatish tarmog'i	420,1	774,7	сеть передачи данных
televideniya dasturlarini uzatish va qabul qilish	140,2	149,1	передача и прием телевизионных программ
radio dasturlarini uzatish va qabul qilish	12,9	16,3	передача и прием радиопрограмм
aloqaning boshqa turlari	33,7	61,7	прочие виды связи

**Aloqa korxonalarining aloqa xizmatidan  
tushgan tushumi tarkibi**  
(jamiga nisbatan foizda)

**Структура выручки предприятий связи  
от оказания услуг связи**  
(в процентах к итогу)

	2018	2019	
Aloqa - jami	100,0	100,0	Связь – всего
shu jumladan:			в том числе:
pochta	2,4	2,9	почтовая
telegraf	0,02	0,02	телеграфная
maxsus aloqa	0,1	0,1	спецсвязь
shaharlararo va xalqaro telefon	16,1	14,2	междугородная и международная телефонная
shahar va qishloq joylardagi telefon	1,2	1,4	городская и сельская телефонная
radio chastotalarni ro'yxatga olish, nazorat va himoya qilish	1,3	1,4	регистрация, контроль и защита радиочастот
mobil	49,0	43,0	мобильная
«Internet» tarmog'i	22,9	26,0	сеть «Интернет»
ma'lumot uzatish tarmog'i	4,8	8,5	сеть передачи данных
televideniya dasturlarini uzatish va qabul qilish	1,6	1,6	передача и прием телевизионных программ
radio dasturlarini uzatish va qabul qilish	0,2	0,2	передача и прием радиопрограмм
aloqaning boshqa turlari	0,4	0,7	прочие виды связи

**Aloqa korxonalarining aholiga aloqa  
xizmatidan tushgan tushum**  
(amaldagi narxlarda; mlrd. so'm)

**Выручка предприятий связи от услуг связи населению**  
(в фактических ценах; млрд. сум)

	2018	2019	
Aloqa – jami	5 990,9	6 070,1	Связь – всего
shu jumladan:			в том числе:
pochta	47,7	61,1	почтовая
telegraf	0,4	0,3	телеграфная
shaharlararo va xalqaro telefon	16,7	8,2	междугородная и международная телефонная
shahar va qishloq joylardagi telefon	67,9	80,0	городская и сельская телефонная
mobil	3 995,5	3 637,5	мобильная
ma'lumot uzatish tarmog'i, «Internet»ni qo'shgan holda	1 782,7	2 204,7	сеть передачи данных, включая «Интернет»
televideniya dasturlarini uzatish va qabul qilish	79,9	78,5	передача и прием телевизионных программ
aloqaning boshqa turlari	0,1	0,02	прочие виды связи

**Aloqa korxonalarining aholiga aloqa xizmatidan  
tushgan tushumi tarkibi**  
(jamiga nisbatan foizda)

**Структура выручки предприятий связи  
от услуг связи населению**  
(в процентах к итогу)

	2018	2019	
Aloqa - jami	100,0	100,0	Связь – всего
shu jumladan:			в том числе:
pochta	0,8	1,0	почтовая
telegraf	0,01	0,004	телеграфная
shaharlararo va xalqaro telefon	0,3	0,2	междугородная и международная телефонная
shahar va qishloq joylardagi telefon	1,1	1,3	городская и сельская телефонная
mobil	66,7	59,9	мобильная
ma'lumot uzatish tarmog'i «Internet»ni qo'shgan holda	29,8	36,3	сеть передачи данных, включая «Интернет»
televideniya dasturlarini uzatish va qabul qilish	1,3	1,3	передача и прием телевизионных программ
aloqaning boshqa turlari	0,001	0,0003	прочие виды связи

## Pochta aloqasining asosiy ko'rsatkichlari

## Основные показатели почтовой связи

	2018	2019	
Pochta aloqasining yetkazib berish uchastkalari soni, (yil oxiriga), <i>birlik</i>	3 558	3 571	Число доставочных участков почтовой связи (на конец года), <i>единиц</i>
shu jumladan qishloq joylarda	2 069	2 062	в том числе в сельской местности
Xat-xabar yetkazib beruvchi pochta tashuvchilari soni (yil oxiriga), <i>kishi</i>	2 136	2 142	Почтальоны по доставке почты (на конец года), <i>человек</i>
Jo'natildi:			Отправлено:
jo'natmalar, <i>ming</i>	72,8	70,9	посылок, <i>тыс.</i>
xatlar, kartochka, banderollar, <i>mln</i>	14,7	15,2	писем, карточек, бандеролей, <i>млн.</i>
gazeta va jurnallar, <i>mln.</i>	20,0	12,3	газет и журналов, <i>млн.</i>
pul o'tkazmalari, <i>ming</i>	1 136,1	1 217,0	денежных переводов, <i>тыс.</i>
Havo transporti orqali jo'natilgan pochta tashuvchilari, <i>t</i>	833,8	404,2	Отправлено почты воздушным транспортом, <i>t</i>

## Xalqaro aloqaning asosiy ko'rsatkichlari

## Основные показатели международной связи

	2018	2019	
Jo'natildi, <i>ming. dona:</i>			Отправлено, <i>тыс. шт.:</i>
xat-xabarlar	364,5	403,6	письменной корреспонденции
posilka	27,1	26,6	посылок
Telefon so'zlashuvlar soni, <i>mln.</i>	78,3	57,0	Число телефонных разговоров, <i>млн.</i>



**Umumfoydalanadigan telefon aloqalari  
va mobil aloqa rivojlanishining asosiy ko'rsatkichlari  
(yil oxiriga)**

**Основные показатели развития телефонной связи  
общего пользования и мобильной связи  
(на конец года)**

	2018	2019	
Aloqa kanallarining uzunligi, <i>mln. kan. km</i>	398,6	302,8	Протяженность каналов связи, <i>млн. кан. км</i>
shu jumladan raqamli aloqa qurilmalari bilan jihozlangan	398,6	302,8	в том числе образованных цифровыми системами передачи
Telefon stantsiyalari soni - jami	1 546	1 840	Число телефонных станций – всего
shu jumladan:			в том числе:
shahar tarmog'ida	1 137	1 383	городской сети
qishloq tarmog'ida	409	457	сельской сети
Telefon stantsiyalarining umumiy sig'imi, <i>ming raqam</i>	2 132,3	2 198,0	Общая емкость телефонных станций, <i>тыс. номеров</i>
shu jumladan:			в том числе:
shahar tarmog'ida	2 013,8	2 074,4	городской сети
qishloq tarmog'ida	118,5	123,6	сельской сети
Telefon tarmog'iga ulangan uy telefon apparatlari soni, <i>ming dona</i>	1 552,9	1 545,0	Число телефонных аппаратов телефонной сети, <i>тыс. шт.</i>
ulardan asosiylari	1 542,7	1 535,8	из них основные
shu jumladan:			в том числе:
shahar tarmog'ida	1 484,1	1 471,7	городской сети
ulardan asosiylari	1 474,6	-	из них основные
qishloq tarmog'ida	68,7	73,3	сельской сети
ulardan asosiylari	68,1	72,7	из них основные
Telefon tarmog'ining xonadonlardagi telefon apparatlar soni, <i>ming dona</i>	1 221,0	1 214,7	Число квартирных телефонных аппаратов телефонной сети, <i>тыс. шт.</i>
shu jumladan:			в том числе:
shahar tarmog'ida	1 158,7	1 148,2	городской сети
qishloq tarmog'ida	62,3	66,4	сельской сети

Давоми

Продолжение

	2018	2019	
Taksofonlar soni – jami, <i>dona</i>	113	108	Число таксофонов – всего, <i>шт.</i>
shu jumladan:			в том числе в:
shahar tarmog'ida	113	108	городской сети
qishloq tarmog'ida	-	-	сельской сети
Shaharlararo taksofonlar soni, <i>dona</i>	41	36	Число междугородных таксофонов, <i>шт.</i>
Xalqaro telefon tarmog'iga avtomatik chiqishga ega asosiy telefon apparatlarining ulushi:			Удельный вес основных телефонных аппаратов, имеющих выход на автоматическую международную телефонную сеть:
shahar tarmog'ida	99,2	99,2	городской сети
qishloq tarmog'ida	100,0	100,0	сельской сети
Aholining telefon apparatlari bilan ta'minlanganligi (100 ta doimiy aholiga) – jami, <i>dona</i>	4,7	4,6	Обеспеченность населения телефонными аппаратами (на 100 населения) – всего, <i>шт.</i>
shu jumladan:			в том числе в:
shahar tarmog'ida	8,9	8,7	городской местности
qishloq tarmog'ida	0,4	0,4	сельской местности
Aholining uy telefon apparatlari bilan ta'minlanganligi (100 ta doimiy aholiga) – jami, <i>dona</i>	3,7	3,6	Обеспеченность населения квартирными телефонными аппаратами (на 100 населения) – всего, <i>шт.</i>
shu jumladan:			в том числе:
shahar tarmog'ida	7,0	6,8	городского
qishloq tarmog'ida	0,4	0,4	сельского
Shaharlararo telefon suhbatlari ta'minlandi, <i>mln.</i>	7 088,2	10 544,3	Представлено междугородных телефонных разговоров, <i>млн.</i>
Mobil telefon aloqasi abonentlari soni, <i>ming dona</i>	21 954,5	23 846,7	Число абонентов мобильных радиотелефонных станций, <i>тыс. шт.</i>

## SAVDO VA XIZMAT KO'RSATISH

Bo'lim tovar va xizmatlar iste'mol bozorining rivojlanishini, chakana savdo tovar aylanmasi, xizmat ko'rsatish dinamikasi va tarkibining asosiy turdagi oziq-ovqat tovarlari savdosini tavsiflovchi ko'rsatkichlarni o'z ichiga oladi

**Chakana savdo tovar aylanmasi** – aholiga iste'mol tovarlarini, sotish tarmoqlaridan qat'iy nazar, naqd hisob-kitob asosida yoki plastik kartochkalari, kredit kartochkalari, banklarning hisob cheklari orqali sotilgan qiymati.

Chakana savdo tovar aylanmasi tarkibiga bevosita aholiga, shuningdek me'yoriy-huquqiy hujjatlarda belgilangan hollarda, yuridik shaxslarga sotiladigan tovarlar kiritiladi.

Chakana savdo tovar aylanmasi ma'lumotlari:

- asosiy faoliyat turi chakana savdo va ovqatlanish tashkilotlari tomonidan aholiga sotilgan tovarlar qiymatini;

- iqtisodiyotning boshqa tarmoqlaridagi tashkilotlar, agar ular aholiga iste'mol tovarlarini o'zlarining balansida bo'lgan savdo muassasalari orqali sotilgan yoki o'z kassalari orqali to'langan tovarlar qiymati;

- jismoniy shaxslar tomonidan buyum, ixtisoslashgan va dehqon (oziq-ovqat) bozorlarida sotilgan tovarlar qiymatini o'z ichiga oladi.

## ТОРГОВЛЯ И УСЛУГИ

В разделе содержатся показатели, характеризующие развитие потребительского рынка товаров и услуг, динамику и структуру товарооборота розничной торговли и услуг, продажу основных видов продуктов питания.

**Товарооборот розничной торговли** – стоимость проданных населению потребительских товаров за наличный расчет или оплаченных пластиковыми карточками, кредитными карточками, расчетными чеками банков независимо от каналов реализации товаров.

В состав товарооборота розничной торговли включается продажа товаров непосредственно населению, а также, в установленных нормативно-правовыми актами случаях, продажа товаров юридическим лицам.

Данные о товарообороте розничной торговли включают стоимость товаров:

- проданных населению организациями, для которых розничная торговля и организаций питания являются основными видами деятельности;

- организациями других отраслей экономики, если они осуществляют продажу населению потребительских товаров через торговые заведения, находящиеся на их балансе или с оплатой через свою кассу;

- стоимость товаров проданных физическими лицами на вещевых, специализированных и дехканских (продовольственных) рынках.

Chakana savdo tovar aylanmasi davlat statistika hisoboti shakllari asosida (savdo bilan shug'ullanuvchi yuridik shaxslar), hamda tanlanma statistik kuzatuv asosida (jismoniy shaxslar) shakllanadi.

Chakana tovar aylanmasi va alohida tovar turlarining o'sish sur'ati solishtirma narxlarda keltirilgan.

**Ulgurji savdo tovar aylanmasi** – tuzilgan shartnomalar bo'yicha tijorat maqsadlarida (kelajakda qayta ishlash yoki sotish) yoki o'zining ishlab chiqarish ehtiyojlari uchun naqd pulsiz hisob-kitob shaklida tovarlar sotishdan tushgan tushumni ifodalaydi.

**Xizmatlar iste'molchilar** (yuridik va jismoniy shaxslar) holatini o'zgartiruvchi yoki tovarlar, xizmatlar yoki moliyaviy aktivlar bilan ayirboshlashiga ko'maklashadigan ishlab chiqarish faoliyatining natijasi hisoblanadi.

Товарооборот розничной торговли формируется на основе форм государственной статистической отчетности (юридических лиц, занимающихся торговлей), также на основе выборочных статистических обследований (физических лиц).

Темпы роста товарооборота розничной торговли и отдельных видов товаров приведены в сопоставимых ценах.

**Товарооборот оптовой торговли** – представляет собой выручку от продажи товаров по заключенным договорам в безналичной форме расчетов для использования коммерческих целях юридическим (дальнейшей переработки или продажи), или для собственных производственно-хозяйственных нужд.

Услуги являются результатом производственной деятельности, которая меняет состояние потребителей (юридических и физических лиц) или содействует обмену товарами, услугами или финансовыми активами.

**CHAKANA SAVDO**  
**РОЗНИЧНАЯ ТОРГОВЛЯ**  
**Chakana savdoning asosiy ko'rsatkichlari**  
**Основные показатели розничной торговли**

	2018	2019	
Ovqatlanish tashkilotlarini qo'shgan holda, barcha savdo tarmoqlari bo'yicha chakana savdo tovar aylanmasi, <i>mlrd. so'm</i>	133 195,2	166 094,4	Розничный товарооборот, включая организаций питания, по всем каналам реализации, <i>млрд. сум</i>
shu jumladan:			в том числе в:
shaharlarda	107 506,2	126 750,3	городской местности
qishloq joylarda	25 689,0	39 344,2	сельской местности
Chakana savdo tovar aylanmasi umumiy hajmidan, <i>mlrd. so'm</i> :			Из общего объема розничного товарооборота, <i>млрд. сум</i> :
oziq-ovqat tovarlari	57 021,2	69 142,9	продовольственные товары
nooziq-ovqat tovarlari	76 174,0	96 951,5	непродовольственные товары
Aholi jon boshiga chakana savdo tovar aylanmasi, <i>ming so'm</i>	4 041,6	4 946,2	Розничный товарооборот на душу населения, <i>тыс. сум</i>
Chakana savdo tarmoqlarida tovar zaxiralari (yil oxiriga, konsignatsiya tovarlarini qo'shgan holda)			Товарные запасы в розничной сети (на конец года, включая консигнационные)
jami, <i>mlrd. so'm</i>	3 476,5	5 416,1	всего, <i>млрд. сум</i>
tovar aylanmasi kunlarida	26	28	в днях товарооборота
Chakana savdo ob'yektlari va ovqatlanish tashkilotlari (yil oxiriga)			Торговые объекты розничной торговли и организаций питания (на конец года)
jami, <i>ming</i>	146,2	167,8	всего, <i>тыс.</i>
10 000 aholiga	41	43	на 10 000 населения

**Chakana savdo tovar aylanmasi hajmining o'sish sur'ati**  
(o'tgan yilga nisbatan foizda)

**Темпы роста объема товарооборота  
розничной торговли**  
(в процентах к предыдущему году)

	2018	2019	
Chakana savdo aylanmasi – jami	106,5	109,1	Оборот розничной торговли – всего
shu jumladan:			в том числе:
savdo qiluvchi tashkilotlar aylanmasi	128,8	129,9	оборот торгующих организаций
buyum, ixtisoslashgan va oziq-ovqat bozorlarida tovarlar savdosi	114,5	96,5	продажа товаров на вещевых, специализированных и продовольственных рынках
Umumiy chakana savdo aylanmasi hajmidan:			Из общего объема оборота розничной торговли:
oziq-ovqat tovarlari	99,2	106,1	продовольственные товары
nooziq-ovqat tovarlari	112,8	111,4	непродовольственные товары

**Mulkchilik shakllari bo'yicha chakana  
savdo tovar aylanmasi**

**Товарооборот розничной торговли  
по формам собственности**

	<i>Mlrd. so'm</i>		<i>Jamiga nisbatan foizda</i>		
	<i>Mлрд. сум</i>		<i>В процентах к итогу</i>		
	<i>2018</i>	<i>2019</i>	<i>2018</i>	<i>2019</i>	
<b>Jami</b>	133 195,2	166 094,4	100,0	100,0	<b>Всего</b>
shu jumladan mulkchilik shakllari bo'yicha:					в том числе по формам собственности:
davlat	238,0	122,2	0,18	0,07	государственная
nodavlat	132 957,2	165 972,3	99,82	99,93	негосударственная

**Hududlar bo'yicha chakana savdo tovar aylanmasi hajmi**  
(amaldagi narxlarda; mlrd. so'm)

**Объем товарооборота розничной торговли**  
**по регионам**  
(в фактических ценах; млрд. сум)

	2018	2019	
O'zbekiston Respublikasi	133 195,2	166 094,4	Республика Узбекистан
Qoraqalpog'iston Respublikasi	4 496,8	5 705,8	Республика Каракалпакстан
viloyatlar:			области:
Andijon	10 367,9	12 704,3	Андижанская
Buxoro	8 375,0	10 309,2	Бухарская
Jizzax	4 373,4	5 883,0	Джизакская
Qashqadaryo	8 818,5	10 639,7	Кашкадарьинская
Navoiy	5 436,3	6 776,0	Навоийская
Namangan	7 829,0	9 962,2	Наманганская
Samarqand	11 123,1	13 877,3	Самаркандская
Surxondaryo	8 846,2	11 055,7	Сурхандарьинская
Sirdaryo	2 295,5	2 872,6	Сырдарьинская
Toshkent	14 101,0	17 420,0	Ташкентская
Farg'ona	11 277,6	13 744,3	Ферганская
Xorazm	5 269,2	6 915,5	Хорезмская
Toshkent sh.	30 585,5	38 228,9	г.Ташкент



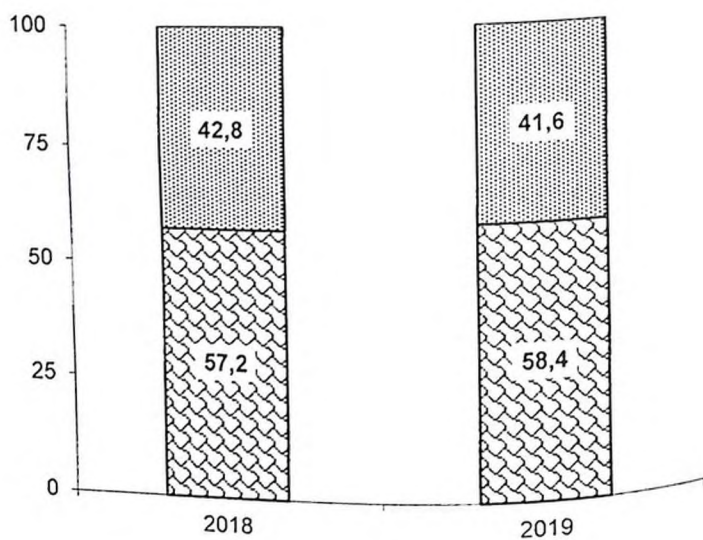
**Chakana savdo tovar aylanmasi hajmining o'sish sur'ati**  
(o'tgan yilga nisbatan foizda)

**Темпы роста объема товарооборота розничной торговли**  
(в процентах к предыдущему году)

	2018	2019	
O'zbekiston Respublikasi	106,5	109,1	Республика Узбекистан
Qoraqalpog'iston Respublikasi	107,2	112,2	Республика Каракалпакстан
viloyatlar:			области:
Andijon	106,5	108,6	Андижанская
Buxoro	108,2	107,7	Бухарская
Jizzax	107,9	118,8	Джизакская
Qashqadaryo	103,2	105,7	Кашкадарьинская
Navoiy	105,9	109,7	Навоийская
Namangan	104,6	110,6	Наманганская
Samarqand	105,0	108,1	Самаркандская
Surxondaryo	103,8	110,5	Сурхандарьинская
Sirdaryo	104,5	110,4	Сырдарьинская
Toshkent	106,6	107,2	Ташкентская
Farg'ona	105,9	106,7	Ферганская
Xorazm	110,7	114,5	Хорезмская
Toshkent sh.	108,5	109,2	г.Ташкент

Chakana savdo tovar aylanmasi tarkibi  
(foizda)

Структура товарооборота розничной торговли  
(в процентах)



- ▣ Oziq-ovqat tovarlari / Продовольственные товары
- ▣ Nooziq-ovqat tovarlari / Непродовольственные товары

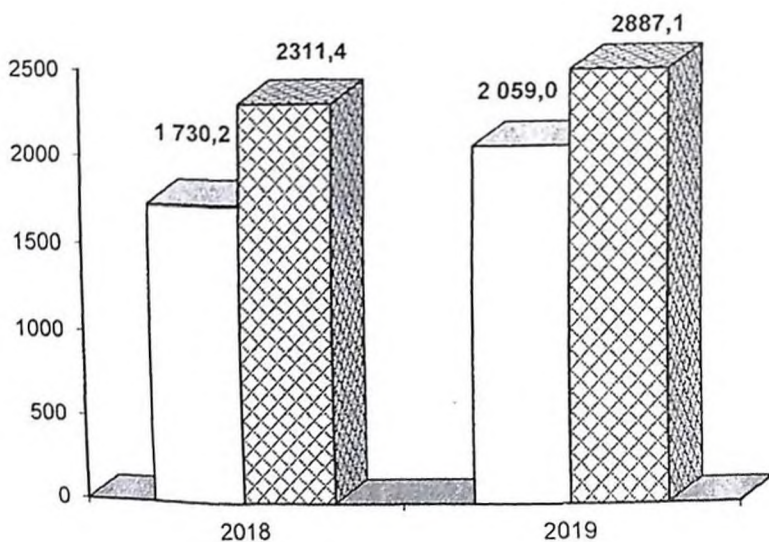
**Hududlar bo'yicha aholi jon boshiga chakana  
savdo tovar aylanmasi**  
(amaldagi narxlarda; ming so'm)

**Товарооборот розничной торговли  
на душу населения по регионам**  
(в фактических ценах; тыс. сум)

	2018	2019	
O'zbekiston Respublikasi	4 041,6	4 946,2	Республика Узбекистан
Qoraqalpog'iston Respublikasi	2 422,8	3 028,4	Республика Каракалпакстан
viloyatlar:			области:
Andijon	3 411,3	4 101,7	Андижанская
Buxoro	4 454,9	5 399,2	Бухарская
Jizzax	3 266,9	4 302,9	Джизакская
Qashqadaryo	2 772,4	3 277,0	Кашкадарьинская
Navoiy	5 596,9	6 856,2	Навоийская
Namangan	2 871,8	3 581,1	Наманганская
Samarqand	2 958,7	3 615,7	Самаркандская
Surxondaryo	3 479,9	4 253,0	Сурхандарьинская
Sirdaryo	2 789,6	3 427,5	Сырдарьинская
Toshkent	4 896,4	5 965,3	Ташкентская
Farg'ona	3 088,3	3 697,0	Ферганская
Xorazm	2 894,7	3 735,9	Хорезмская
Toshkent sh.	12 295,9	15 046,0	г.Ташкент

**Aholi jon boshiga chakana savdo tovar aylanmasi taqsimoti**  
(amaldagi narxlarda; ming so'm)

**Распределение товарооборота розничной торговли**  
**на душу населения**  
(в фактических ценах, тыс. сум)



□ Oziq-ovqat tovarlari / Продовольственные товары

▨ Nooziq-ovqat tovarlari / Непродовольственные товары

**Alkogolli ichimliklar va pivo savdosi <sup>1)</sup>**  
**Продажа алкогольных напитков и пива <sup>1)</sup>**

	2018	2019	
Alkogolli ichimliklar va pivo:			Алкобольные напитки и пиво:
absolyut alkogolda:			в абсолютном алкоголе:
jami, mln. dal.	5,6	5,7	всего, млн. дал.
aholi jon boshiga, l	0,2	0,2	на душу населения, л
natura ko'rinishda, mln. dal:			в натуральном выражении, млн. дал:
aroq va liker-aroq mahsulotlari	12,6	12,6	водка и ликероводочные изделия
uzum va meva vinosi	1,5	1,6	виноградные и плодовые вина
konyak	0,2	0,2	коньяк
shampan va vijillab turadigan (ko'piradigan) vino	0,2	0,1	шампанские и игристые вина
pivo	7,1	7,6	пиво

<sup>1)</sup> O'vqatlanish tashkilotlari xajmini qo'shmagan holda /  
Без учета объема предприятий питания

**ULGURJI SAVDO**  
**ОПТОВАЯ ТОРГОВЛЯ**

**Ulgurji savdo tashkilotlarining asosiy ko'rsatkichlari**  
**Основные показатели организаций оптовой торговли**

	2018	2019	
Ulgurji savdo tovar aylanmasi – jami, mlrd. so'm	63 528,5	93 322,8	Товaroоборот оптовой торговли – всего, млрд. сум
Tovar zahiralari (yil oxiriga):			Товарные запасы (на конец года):
jami, mlrd. so'm	13 166,7	14 316,5	всего, млрд. сум
tovar aylanmasi kunlarida	75	55	в днях торговли
Ulgurji savdo tovar aylanmasi hajmining o'sish sur'ati, o'tgan yilga nisbatan foizda	126,8	128,6	Темп роста объема товарооборота оптовой торговли, в процентах к предыдущему году

**Chakana va ulgurji savdo tashkilotlarida**  
**товар zahiralari**

**Товарные запасы в организациях розничной и оптовой торговли**

	2018	2019	
Tovar zahiralari – jami, mlrd. so'm	16 643,2	19 733,3	Товарные запасы – всего, млрд. сум
shu jumladan tashkilotlarda:			в том числе в организациях:
chakana savdoda	3 476,5	5 416,8	розничной торговли
ulgurji savdoda	13 166,7	14 316,5	оптовой торговли
Chakana savdo tashkilotlari tovar zahiralari ning umumiy zahiralardagi ulushi, foizda	20,9	27,4	Удельный вес товарных запасов организаций розничной торговли в общем объеме запасов, процентов
Tovar zahiralari, savdo kunlarida shu jumladan tashkilotlarda:			Товарные запасы, в днях торговли в том числе в организациях:
chakana savdoda	26	28	розничной торговли
ulgurji savdoda	75	55	оптовой торговли

## XIZMATLAR

## УСЛУГИ

Hududlar bo'yicha ko'rsatilgan xizmatlar hajmi  
(mlrd. so'm)

Объем оказанных услуг по регионам  
(млрд. сум)

	2018	2019	2018 yilga nisbatan foizda В % к 2018 году	
O'zbekiston Respublikasi	150 889,8	193 697,8	113,2	Республика Узбекистан
Qoraqalpog'iston Respublikasi	4 600,2	5 671,8	112,8	Республика Каракалпакстан
viloyatlar:				области:
Andijon	8 011,5	9 803,8	110,9	Андижанская
Buxoro	6 631,6	8 413,2	113,3	Бухарская
Jizzax	3 283,2	4 305,1	117,5	Джизакская
Qashqadaryo	7 064,1	8 800,9	111,1	Кашкадарьинская
Navoiy	3 925,6	5 056,2	115,2	Навоийская
Namangan	6 067,7	7 747,6	113,3	Наманганская
Samarqand	10 043,5	12 786,8	112,4	Самаркандская
Surxondaryo	6 079,6	6 981,9	103,8	Сурхандарьинская
Sirdaryo	2 031,4	2 726,8	121,5	Сырдарьинская
Toshkent	11 292,9	14 568,4	113,4	Ташкентская
Farg'ona	9 237,9	11 684,1	113,0	Ферганская
Xorazm	4 562,8	5 763,3	113,4	Хорезмская
Toshkent sh.	50 176,2	65 759,2	115,6	г. Ташкент

Iqtisodiy faoliyatning asosiy turlari bo'yicha xizmatlar  
(mlrd. so'm)

Услуги по основным видам экономической деятельности  
(млрд. сум)

	2018	2019	2018 yilga nisbatan foizda В % к 2018 году	
Xizmatlar – jami	150 889,8	193 697,8	113,2	Услуги – всего
jumladan asosiy turlari bo'yicha:				в том числе по основным видам:
aloqa va axborotlashtirish xizmatlari	10 332,6	10 891,7	108,3	услуги связи и информатизации
moliya xizmatlari	21 296,3	34 036,6	147,0	финансовые услуги
transport xizmatlari	44 159,4	54 473,5	106,7	транспортные услуги
shu jumladan avto-transport xizmati	21 786,8	25 527,5	105,1	в том числе услуги автотранспорта
yashash va ovqatlanish xizmatlari	4 673,3	5 933,6	107,3	услуги проживания и питания
savdo xizmatlari	39 743,4	48 748,2	107,4	услуги торговли
ko'chmas mulk bilan bog'liq xizmatlar	4 949,2	5 950,7	104,7	услуги, связанные с недвижимым имуществом



Davomi

Продолжение

	2018	2019	2018 yilga nisbatan foizda  В % к 2018 году	
ta'lim sohasidagi xizmatlar	5 416,5	7 164,9	109,5	услуги в сфере образования
sog'liqni saqlash sohasidagi xizmatlar	2 220,0	3 104,3	114,7	услуги в сфере здравоохранения
ijara xizmatlari	3 297,4	3 733,5	98,3	услуги аренды и проката
kompyuterlar va maishiy tovarlarni ta'mirlash bo'yicha xizmatlar	2 630,7	3 200,1	107,1	услуги по ремонту компьютеров и бытовых товаров
boshqa shaxsiy xizmatlar	3 700,6	4 575,6	105,4	индивидуальные услуги
me'morchilik, muhandislik izlanishlari, texnik sinovlar va tahlil sohasidagi xizmatlar	2 953,6	4 543,1	115,5	услуги в области архитектуры, инженерных изысканий, технических испытаний и анализа
boshqa xizmatlar	5 516,8	7 342,0	116,3	прочие услуги

Hududlar bo'yicha aholi jon boshiga to'g'ri keladigan xizmatlar  
(ming so'm)

Услуги на душу населения по регионам  
(тыс. сум)

	2018	2019	2018 yilga nisbatan foizda В % к 2018 году	
O'zbekiston Respublikasi	4 578,5	5 768,2	111,1	Республика Узбекистан
Qoraqalpog'iston Respublikasi	2 478,6	3 010,4	111,1	Республика Каракалпакстан
viloyatlar:				области:
Andijon	2 636,0	3 165,3	108,9	Андижанская
Buxoro	3 522,8	4 406,3	111,6	Бухарская
Jizzax	2 452,6	3 148,8	115,1	Джизакская
Qashqadaryo	2 220,9	2 710,7	108,8	Кашкадарьинская
Navoiy	4 052,0	5 115,9	113,2	Навоийская
Namangan	2 225,7	2 785,0	111,1	Наманганская
Samarqand	2 671,5	3 331,5	110,1	Самаркандская
Surxondaryo	2 391,6	2 685,8	101,5	Сурхандарьинская
Sirdaryo	2 468,6	3 253,6	119,3	Сырдарьинская
Toshkent	3 921,3	4 988,8	111,9	Ташкентская
Farg'ona	2 529,7	3 142,9	111,0	Ферганская
Xorazm	2 506,6	3 113,5	111,5	Хорезмская
Toshkent sh.	20 172,2	25 881,1	113,2	г. Ташкент

**NARX VA TARIFLAR**  
**ЦЕНЫ И ТАРИФЫ**

**Narx va tariflar indeksi**  
**Индексы цен и тарифов**

	2018	2019	
<i>Dekabr oyi, o'tgan yilning dekabr oyiga nisbatan, foizda</i>			
<i>Декабрь к декабрю предыдущего года, в процентах</i>			
Iste'mol narxlari indeksi	114,3	115,2	Индекс потребительских цен
Sanoat mahsulotlari ishlab chiqaruvchilar narxlari indeksi	139,6	128,2	Индекс цен производителей промышленной продукции
Aloqa xizmatlari tariflari indeksi	105,8	101,6	Индекс тарифов на услуги связи
Tashish xizmatlari tariflari indeksi	105,4	109,5	Индекс тарифов на услуги перевозки
<i>O'tgan yilga nisbatan, foizda</i>			
<i>К предыдущему году, в процентах</i>			
Iste'mol narxlari indeksi	117,5	114,5	Индекс потребительских цен
Sanoat mahsulotlari ishlab chiqaruvchilar narxlari indeksi	131,8	143,2	Индекс цен производителей промышленной продукции
Aloqa xizmatlari tariflari indeksi	114,5	100,0	Индекс тарифов на услуги связи
Tashish xizmatlari tariflari indeksi	112,8	105,7	Индекс тарифов на услуги перевозки

**Tovar va xizmatlarning iste'mol narxlari indeksi**  
**Индексы потребительских цен на товары и услуги**

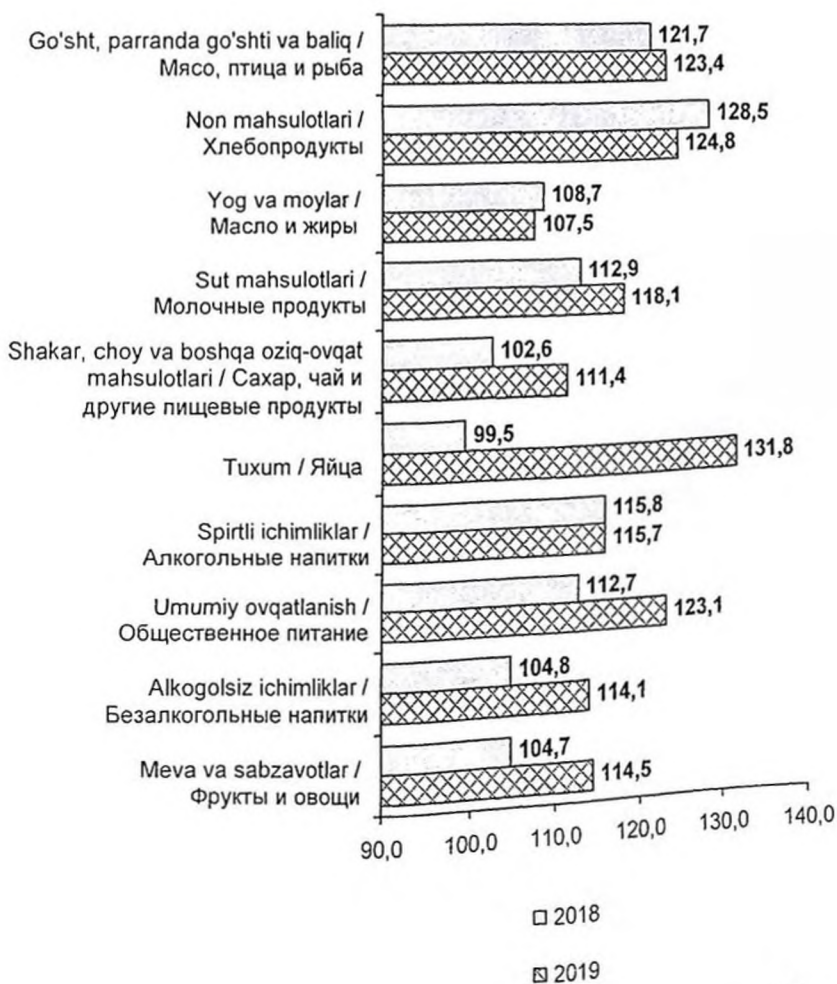
	2018	2019	
<i>Dekabr oyi, o'tgan yilning dekabr oyiga nisbatan, foizda</i>			
<i>Декабрь к декабрю предыдущего года, в процентах</i>			
Iste'mol narxlari indeksi	114,3	115,2	Индекс потребительских цен
shu jumladan:			в том числе:
tovarlar	113,8	115,2	товары
oziq-ovqat	114,9	118,6	продовольственные
nooziq-ovqat	112,5	110,9	непродовольственные
xizmatlar	115,8	115,2	услуги
<i>O'tgan yilga nisbatan, foizda</i>			
<i>К предыдущему году, в процентах</i>			
Iste'mol narxlari indeksi	117,5	114,5	Индекс потребительских цен
shu jumladan:			в том числе:
tovarlar	118,8	114,3	товары
oziq-ovqat	120,1	116,9	продовольственные
nooziq-ovqat	117,1	111,1	непродовольственные
xizmatlar	112,1	115,5	услуги

### Oziq-ovqat tovarlarining asosiy guruhlari bo'yicha iste'mol narxlari indeksi

(dekabr oyi o'tgan yilning dekabr oyiga nisbatan, foizda)

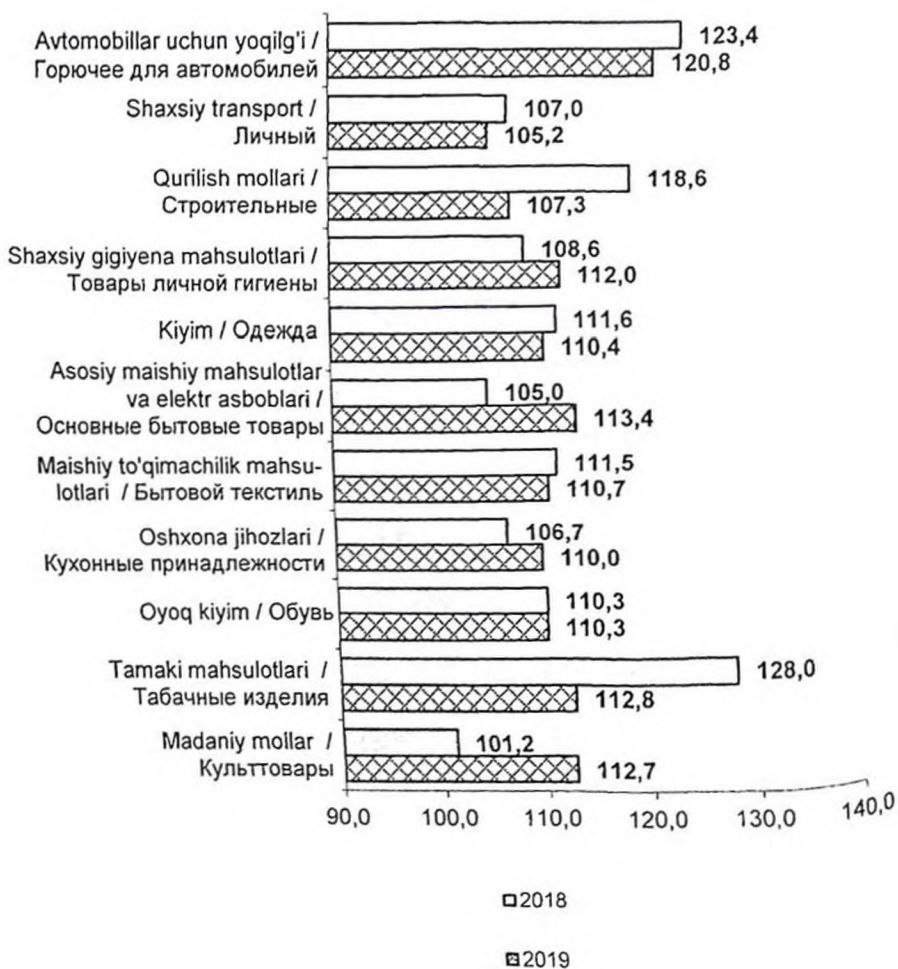
### Индексы потребительских цен на основные группы продовольственных товаров

(декабрь к декабрю предыдущего года, в процентах)



**Nooziq-ovqat tovarlarining asosiy guruhlari  
bo'yicha iste'mol narxlarini indeksi**  
(dekabr oyi o'tgan yilning dekabr oyiga nisbatan, foizda)

**Индексы потребительских цен на основные группы  
непродовольственных товаров**  
(декабрь к декабрю предыдущего года, в процентах)

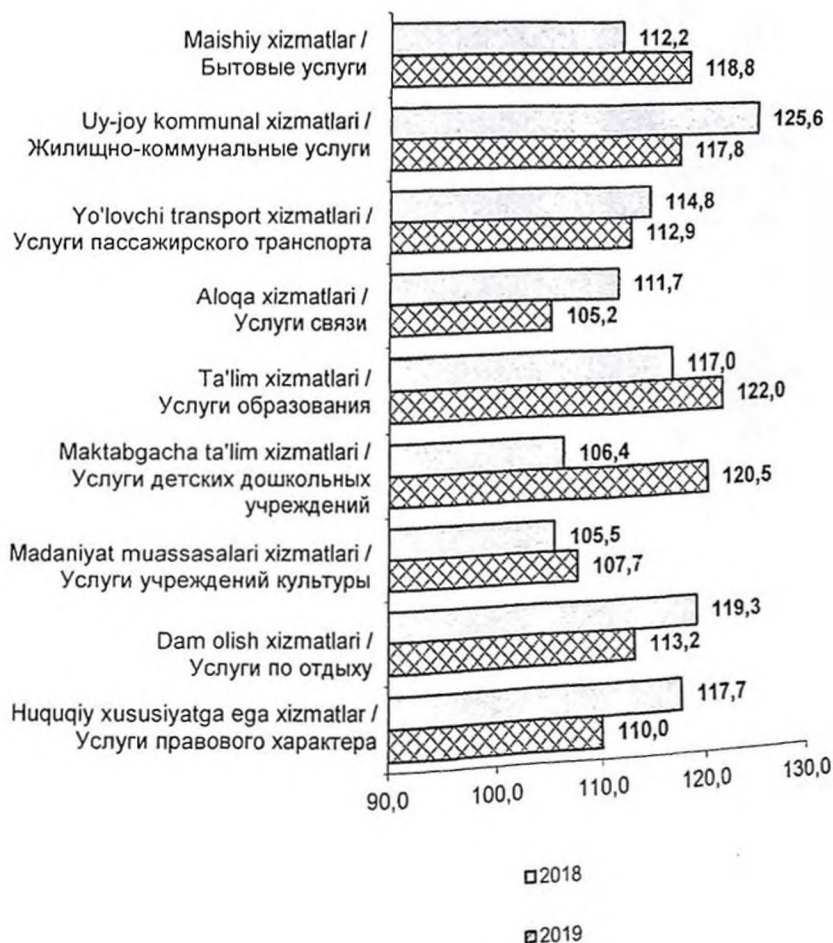


### Xizmatlarning asosiy guruhlari bo'yicha iste'mol narxlari indeksi

(dekabr oyi o'tgan yilning dekabr oyiga nisbatan, foizda)

### Индексы потребительских цен на основные группы услуг

(декабрь к декабрю предыдущего года, в процентах)



## TASHQI IQTISODIY FAOLIYAT

Bo'lim O'zbekiston Respublikasining Mustaqil Davlatlar Hamdo'stligi (MDH) va dunyoning boshqa mamlakatlari bilan tashqi savdosi va chet el sarmoyasi ishtirokidagi korxonalarining faoliyati to'g'risidagi ma'lumotlarni, tovarlar va xizmatlar eksport va import tarkibi to'g'risidagi ma'lumotlarni o'z ichiga oladi.

Tovarlar tashqi savdosi to'g'risidagi ma'lumotlar bojxona yuk deklaratsiyasi (bojxona statistikasi) ma'lumotlari asosida, xizmatlar bo'yicha eksport-import operatsiyalarini amalga oshiruvchi korxonalar va tashkilotlarning statistik hisobotlari asosida shakllantirilgan.

**Tashqi savdo aylanmasi** – tovarlar va xizmatlar eksporti va importi yig'indisidan iborat.

**Tovarlar eksporti** – mamlakatning iqtisodiy hududidan olib chiqilgan tovarlar qiymati bo'lib, natijada ushbu mamlakat rezidentlarining moddiy boyliklari qisqaradi.

**Tovarlar importi** – mamlakat iqtisodiy hududiga olib kirilgan tovarlar qiymati bo'lib, natijada ushbu mamlakat rezidentlarining moddiy boyliklari ortadi.

## ВНЕШНЕЭКОНОМИЧЕСКАЯ ДЕЯТЕЛЬНОСТЬ

Раздел включает данные о внешней торговле Республики Узбекистан со странами Содружества Независимых Государств (СНГ) и другими странами мира и деятельности предприятий с участием иностранного капитала, структуре экспорта и импорта товаров и услуг.

Данные о внешней торговле товарами сформированы на основе сведений, содержащихся в грузовых таможенных декларациях, по данным таможенной статистики, по услугам на базе статистических отчетов предприятий и организаций, осуществляющих экспортно-импортные операции по услугам.

**Внешнеторговый оборот** – сумма экспорта и импорта товаров и услуг.

**Экспорт товаров** - стоимость товаров, вывезенных с экономической территории данной страны, в результате чего сокращаются материальные ресурсы резидентов данной страны.

**Импорт товаров** - стоимость товаров, ввезенных на экономическую территорию данной страны, в результате чего увеличиваются материальные ресурсы резидентов данной страны.



Xizmatlar eksporti – ma'lum bir to'lov evaziga rezidentlar tomonidan chet ellik hamkorlarga (nerezidentlarga) ko'rsatilgan sanoat tasnifidagi yoki iste'mol ahamiyatidagi xizmatlar.

Xizmatlar importi - ma'lum bir to'lov evaziga chet ellik hamkorlar (nerezidentlar) tomonidan rezidentlarga ko'rsatilgan sanoat tasnifidagi yoki iste'mol ahamiyatidagi xizmatlar. Bunda tashqi iqtisodiy faoliyatda xizmatlar ko'rsatish, uning bajarilish (ko'rsatish) joyidan qat'iy nazar, rezident va nerezident o'rtasidagi munosabat hisoblanadi.

Chet el sarmoyasi ishtirokidagi korxonalar – bu O'zbekiston Respublikasi hududida joylashgan va O'zbekiston Respublikasi Adliya vazirligi va uning hududiy organlari yoki mahalliy hokimiyat organlari tomonidan ro'yxatga olingan quyidagi korxonalar, tashkilot va boshqa xo'jalik birliklaridir:

- to'liq chet el sarmoyasi asosida;

- O'zbekiston Respublikasi korxonalarini yoki boshqa xo'jalik birliklari bilan hamkorlikda tashkil etilgan.

Chet el sarmoyasi ishtirokidagi korxonalar O'zbekiston Respublikasi qonunchiligiga zid bo'lmagan har qanday tashkiliy-huquqiy shaklda faoliyat yuritadi.

Экспорт услуг – представление за определенную плату резидентами иностранным партнерам (нерезидентам) услуг производственного характера или потребительского назначения.

Импорт услуг – получение за определенную плату резидентами от иностранных партнеров (нерезидентов) услуг производственного характера или потребительского назначения. При этом оказание услуг во внешнеэкономической деятельности являются отношения между резидентами и нерезидентами независимо от места их выполнения (оказания).

Предприятия с участием иностранного капитала – это предприятия, организации и другие хозяйствующие единицы, находящиеся на территории Республики Узбекистан и зарегистрированные в Министерстве юстиции Республики Узбекистан и его территориальных органах или в органах местных хокимиятов, которые:

- основаны полностью на иностранном капитале;

- созданы совместно с предприятиями или другими хозяйствующими единицами Республики Узбекистан.

Предприятия с участием иностранного капитала действуют в любых организационно-правовых формах, не противоречащих законодательству Республики Узбекистан.

## TASHQI SAVDO

## ВНЕШНЯЯ ТОРГОВЛЯ

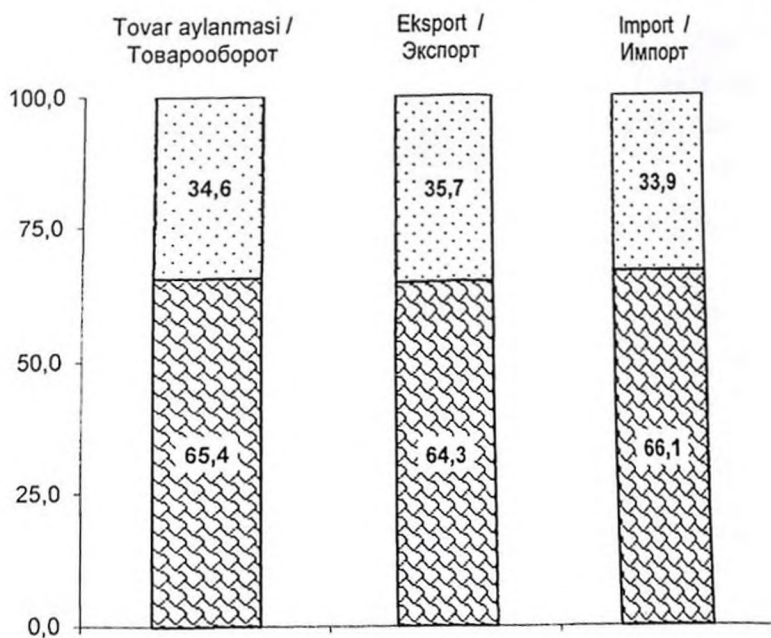
O'zbekiston Respublikasining tashqi savdosi

Внешняя торговля Республики Узбекистан

	2018	2019	
	<i>Million doll.</i> <i>Млн. долл.</i>		
Tashqi savdo aylanmasi	33 429,9	41 751,0	Внешнеторговый оборот
eksport	13 990,7	17 458,7	экспорт
import	19 439,2	24 292,3	импорт
savdo balansi saldosi	-5 448,5	-6 833,6	сальдо торгового баланса
shu jumladan:			в том числе:
MDH mamlakatlari bilan	12 144,4	14 461,8	со странами СНГ
eksport	5 003,1	6 234,0	экспорт
import	7 141,3	8 227,8	импорт
savdo balansi saldosi	-2 138,2	-1 993,8	сальдо торгового баланса
boshqa mamlakatlar bilan	21 285,5	27 289,2	с другими странами
eksport	8 987,6	11 224,7	экспорт
import	12 297,9	16 064,5	импорт
savdo balansi saldosi	-3 310,3	-4 839,9	сальдо торгового баланса
	<i>O'tgan yilga nisbatan foizda</i> <i>В процентах к предыдущему году</i>		
Tashqi savdo aylanmasi	125,8	124,9	Внешнеторговый оборот
eksport	111,4	124,8	экспорт
import	138,7	125,0	импорт
shu jumladan:			в том числе:
MDH mamlakatlari bilan	133,7	119,1	со странами СНГ
eksport	122,6	124,6	экспорт
import	142,7	115,2	импорт
boshqa mamlakatlar bilan	121,8	128,2	с другими странами
eksport	106,1	124,9	экспорт
import	136,5	130,6	импорт

2019 yilda MDH mamlakatlari va boshqa xorij mamlakatlarning  
respublika tashqi savdosidagi ulushi  
(jamiga nisbatan foizda)

Доля стран СНГ и других зарубежных стран  
во внешней торговле республики в 2019 году  
(в процентах к итогу)



■ MDH mamlakatlari / Страны СНГ

■ Boshqa mamlakatlar / Другие зарубежные страны

**Eksport va import tarkibi**  
(umumiy hajmga nisbatan foizda)

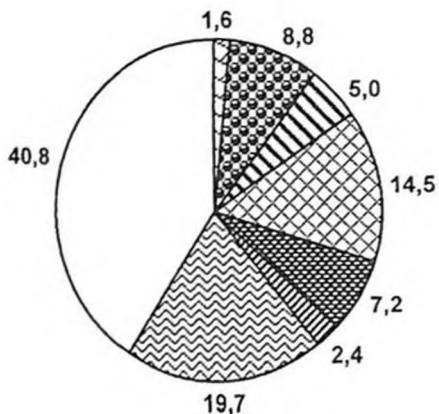
**Структура экспорта и импорта**  
(в процентах к общему объему)

	2018	2019	
Tashqi savdo aylanmasi	100,0	100,0	Внешнеторговый оборот
eksport	41,9	41,8	экспорт
import	58,1	58,2	импорт
<b>Eksport tarkibi</b>	<b>100,0</b>	<b>100,0</b>	<b>Структура экспорта</b>
shu jumladan:			в том числе:
paxta tolasi	1,6	1,6	хлопок-волокно
oziq-ovqat mahsulotlari	7,8	8,8	продовольственные товары
shundan meva-sabzavotlar mahsulotlari	6,3	6,9	в том числе плодо- овощная продукция
kimyo mahsulotlari va undan tayyorlangan buyumlar	6,5	5,0	химическая продукция и изделия из нее
energiya manbaalari va neft mahsulotlari	19,1	14,5	энергоносители и нефтепродукты
qora metal va ularning buyumlari	2,3	1,7	черные металлы и изделия из нее
rangli metal va ularning buyumlari	6,1	5,4	цветные металлы и изделия из нее
mashina va asbob-uskunalar	1,5	2,4	машины и оборудование, включая части и при- надлежности
to'qimachilik buyumlari	9,3	9,3	текстиль и текстильные изделия
oltin	20,8	28,2	золото
xizmatlar	21,9	19,7	услуги
shundan safarlar	7,4	7,5	в том числе поездки
boshqalar	3,1	3,3	прочие

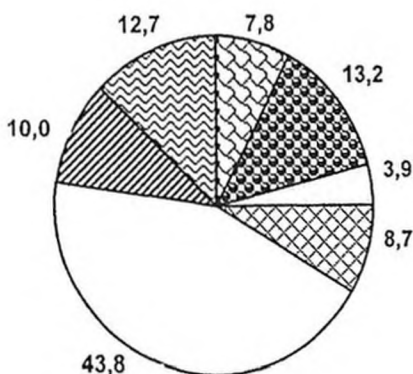
<i>Davomi</i>	<i>Продолжение</i>		
	2018	2019	
Import tarkibi	100,0	100,0	Структура импорта
shu jumladan:			в том числе:
oziq-ovqat mahsulotlari	8,1	7,8	продовольственные товары
kimyo mahsulotlari va undan tayyorlangan buyumlar	13,0	13,2	химическая продукция и изделия из нее
energiya manbalari va neft mahsulotlari	4,5	3,9	энергоносители и нефтепродукты
qora metal va ularning buyumlari	8,1	7,6	черные металлы и изделия из них
rangli metal va ularning buyumlari	1,0	1,1	цветные металлы и изделия из них
mashina va asbob-uskunalar	43,0	43,8	машины и оборудование
xizmatlar	10,9	10,0	услуги
shundan safarlar	7,8	6,8	в том числе поездки
boshqalar	11,2	12,7	прочие

**2019 yilda eksport tarkibi**  
(jamiga nisbatan foizda)

**Структура экспорта в 2019 году**  
(в процентах к итогу)



- ▣ Paxta tolasi / Хлопковое волокно
- ▣ Oziq-ovqat mahsulotlari / Продовольственные товары
- ▣ Kimyo mahsulotlari va undan tayyorlangan buyumlar / Химическая продукция и изделия из нее
- ▣ Energiya manbalari va neft mahsulotlari / Энергоносители и нефтепродукты
- ▣ Qora va rangli metallar / Черные и цветные металлы
- ▣ Mashina va asbob-uskunalar / Машины и оборудование
- ▣ Xizmatlar / Услуги
- ▣ Boshqalar / Прочие

**2019 yilda import tarkibi**  
(jamiga nisbatan foizda)**Структура импорта в 2019 году**  
(в процентах к итогу)

- ▣ Oziq-ovqat mahsulotlari / Продовольственные товары
- ▣ Kimyo mahsulotlari va undan tayyorlangan buyumlar / Химическая продукция и изделия из нее
- ▣ Energiya manbalari va neft mahsulotlari / Энергоносители и нефтепродукты
- ▣ Qora va rangli metallar / Черные и цветные металлы
- ▣ Mashina va asbob-uskunalar / Машины и оборудование
- ▣ Xizmatlar / Услуги
- ▣ Boshqalar / Прочие

**Meva-sabzavotlar eksporti tarkibi**  
**Структура экспорта плодоовощной продукции**

	2018	2019	
Mevalar va rezavorlar, <i>mln.AQSh.doll</i>	357,7	406,8	Плоды и ягоды, <i>млн.долл.США</i>
Sabzavotlar, <i>mln.AQSh.doll</i>	318,9	549,7	Овощи, <i>млн.долл.США</i>
Uzum, <i>mln.AQSh.doll</i>	179,7	223,7	Виноград, <i>млн.долл.США</i>
Yer yong`oq, <i>mln.AQSh.doll</i>	22,9	14,4	Арахис, <i>млн.долл.США</i>
Yangi qovun va tarvuzlar, <i>mln.AQSh.doll</i>	6,5	13,1	Дыни и арбузы свежие, <i>млн.долл.США</i>



## 2019 yilda meva-sabzavotlar eksporti geografiyasi

## География экспорта плодоовощной продукции в 2019 году

	<i>Ming t.</i>	<i>Mln. doll.</i>	<i>Jamiga nisbatan ulushi, %</i>	
	<i>Тыс.т</i>	<i>Млн.долл .США</i>	<i>Удельный вес, %</i>	
Qirg'iziston	127,0	320,0	25,5	Кыргызстан
Qozog'iston	556,4	283,0	22,6	Казахстан
Rossiya	245,1	160,6	12,8	Российская
Turkiya	65,2	101,8	8,1	Турция
Pokiston	76,2	78,8	6,3	Пакистан
Afg'oniston	45,5	57,5	4,6	Афганистан
Xitoy	55,3	48,5	3,9	Китай
Ukraina	56,3	37,3	3,0	Украина
Tojikiston	21,0	13,5	1,1	Таджикистан
Eron	16,2	12,4	1,0	Иран
Iroq	20,5	12,3	1,0	Ирак
Belarus	14,3	10,6	0,8	Беларусь
Turkmaniston	27,5	9,7	0,8	Туркменистан
BAA	8,5	9,5	0,8	ОАЭ
Ozarbayjon	6,5	7,3	0,6	Азербайджан
Boshqa davlatlar	67,0	44,9	3,6	Другие страны

**MDH mamlakatlarning respublika tashqi  
savdosidagi ulushi**

(MDHning umumiy hajmiga nisbatan foizda)

**Доля стран СНГ во внешней торговле республики**

(в процентах к общему объему СНГ)

	<i>Eksport</i>		<i>Import</i>		
	<i>Экспорт</i>		<i>Импорт</i>		
	2018	2019	2018	2019	
Ozarbayjon	0,7	0,8	0,2	0,3	Азербайджан
Amaniston	0,1	0,0	0,0	0,0	Армения
Belarus	0,8	0,8	5,3	3,5	Беларусь
Qozog'iston	27,0	22,3	21,9	23,6	Казахстан
Qirg'iziston	5,4	10,7	1,9	1,8	Кыргызстан
Moldova	0,1	0,1	0,0	0,0	Молдова
Rossiya	42,3	40,6	49,6	50,3	Россия
Tojikiston	4,7	5,3	2,1	1,9	Таджикистан
Turkmaniston	1,2	2,3	3,4	5,0	Туркменистан
Ukraina	2,0	1,9	4,6	3,2	Украина

**Ayrim xorij mamlakatlarning respublika  
tashqi savdosidagi ulushi**

(boshqa mamlakatlarning umumiy hajmiga nisbatan foizda)

**Доля некоторых зарубежных стран  
во внешней торговле республики**

(в процентах к общему объему других зарубежных стран)

	<i>Eksport</i>		<i>Import</i>		
	<i>Экспорт</i>		<i>Импорт</i>		
	2018	2019	2018	2019	
Afg'oniston	6,7	5,5	0,0	0,0	Афганистан
Bangladesh	0,4	0,1	0,1	0,1	Бангладеш
Birlashgan Qirollik (Buyuk Britaniya)	1,9	0,9	0,7	0,6	Соединенное Королевство (Великобритания)
Germaniya	0,6	0,6	5,9	5,8	Германия
Eron	1,9	2,0	1,1	1,3	Иран
Italiya	0,3	0,3	2,3	2,3	Италия
Xitoy	32,0	22,5	28,9	31,8	Китай
Koreya Respublikasi	1,2	0,9	16,7	16,6	Республика Корея
AQSh	0,4	0,3	3,1	3,5	США
Turkiya	10,5	10,8	9,0	8,3	Турция
Fransiya	2,2	1,9	0,9	0,9	Франция
Shveysariya	0,2	0,3	1,3	0,9	Швейцария
Yaponiya	0,2	0,3	5,6	2,4	Япония

**CHET EL SARMOYASI ISHTIROKIDAGI  
KORXONALARNING FAOLIYATI**  
**ДЕЯТЕЛЬНОСТЬ ПРЕДПРИЯТИЙ  
С УЧАСТИЕМ ИНОСТРАННОГО КАПИТАЛА**

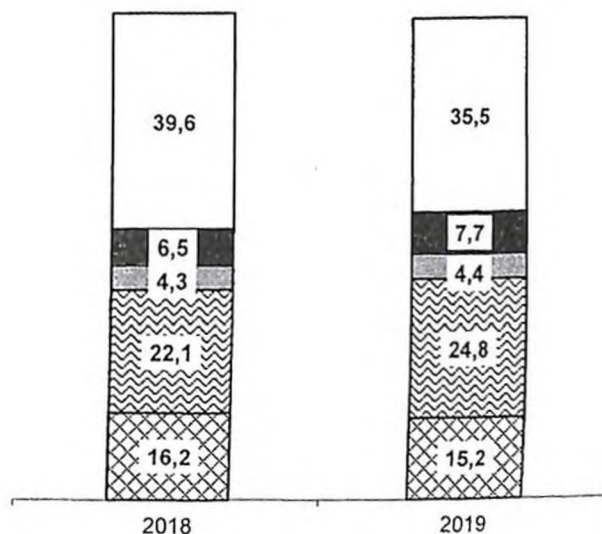
**Chet el sarmoyasi ishtirokidagi korxonalar  
faoliyatining asosiy ko'rsatkichlari**  
(yil oxiriga)

**Основные показатели деятельности  
предприятий с участием иностранного капитала**  
(на конец года)

	2018	2019	
Faoliyat ko'rsatayotgan korxonalar soni, <i>birlik</i>	7 560	10 382	Количество действующих предприятий, <i>единиц</i>
Sanoat mahsuloti hajmi, <i>mlrd. so'm</i>	94 737,6	90 308,6	Объем промышленной продукции, <i>млрд. сум</i>
Hisobot yilida mehnat daftarchalari mavjud bo'lgan xodimlarning o'rtacha soni, <i>ming kishi</i>	216,9	252,6	Численность работников, имеющих трудовые книжки, в среднем за отчетный год, <i>тыс. человек</i>
Eksport, <i>mln. doll.</i>	2 592,1	2 677,1	Экспорт, <i>млн. долл.</i>
Import, <i>mln. doll.</i>	5 418,8	5 202,3	Импорт, <i>млн. долл.</i>

Faoliyat ko'rsatayotgan xorijiy sarmoya ishtirokidagi korxonalarining iqtisodiyot tarmoqlari bo'yicha tarkibi  
(jamiga nisbatan foizda)

Структура действующих предприятий с участием иностранного капитала по видам экономической деятельности  
(в процентах к общему количеству)



- Sanoat / Промышленность
- Qurilish / Строительство
- ▨ Yashash va ovqatlanish bo'yicha xizmatlar / Услуги по проживанию и питанию
- ▤ Savdo / Торговля
- ▧ Boshqalar / Другие отрасли

## АТРОФ МУИТНИ МУХОFAZA QILISH

Bo'limda xo'jalik faoliyatining atrof-muhitga va tabiiy resurslarga ta'siri to'g'risidagi ma'lumotlar mavjud. Atmosfera havosi, qo'riqxonalar va milliy bog'lar to'g'risidagi ma'lumotlar keltirilgan.

**Atmosferaga chiqarilgan ifloslantiruvchi moddalar-statsionar manbalardan atmosfera havosiga chiqadigan (aholi salomatligiga va tabiiy atrof-muhitga salbiy ta'sir ko'rsatuvchi) ifloslantiruvchi moddalar.** Atmosfera havosiga, ifloslantiruvchi manbalarda chang-gaz tozalovchi uskunalardan o'tganidan keyin (to'liq ushlab qolinmagan va tozalanmagan), shu kabi tashkil bo'lgan va tashkil bo'lmagan ifloslantiruvchi manbalardan tozalanmasdan chiqarilgan barcha ifloslantiruvchi moddalar hisobga olinadi.

**Atmosferani ifloslantiruvchi stat-sionar manba - ekspluatatsiya jarayonida atmosferaga ifloslantiruvchi modda chiqaradigan qo'zg'almas texnologik agregat (qurilma, moslama, apparat va h.k.).** Bunga boshqa (terrikonlar, rezervuarlar va h.k.) ob'yektlar ham kiradi.

Qo'riqxonalar - tabiiy ob'yektlar va majmualarni muhofaza qilishning qattiq rejimiga ega bo'lgan, tipik ekologik tizimlar, o'simliklar va hayvonlarning irsiy fondini saqlab qolish hamda o'rganish uchun mo'ljallangan, umumdavlat ahamiyatiga molik muhofaza etiladigan tabiiy hududlar hisoblanadi.

## ОХРАНА ОКРУЖАЮЩЕЙ СРЕДЫ

В разделе содержатся данные о воздействии хозяйственной деятельности на окружающую среду и природные ресурсы. Приведены сведения об атмосферном воздухе, заповедниках и национальных парках.

**Выбросы в атмосферу загрязняющих веществ - поступление в атмосферный воздух загрязняющих (оказывающих неблагоприятное воздействие на здоровье населения и окружающую природную среду) веществ от стационарных источников выбросов.** Учитываются все загрязнители, поступающие в атмосферный воздух, как после прохождения пылегазоочистных установок (в результате неполного улавливания и очистки) на организованных источниках загрязнения, так и без очистки от организованных и неорганизованных источников загрязнения.

**Стационарный источник загрязнения атмосферы - не передвижной технологический агрегат (установка, устройство, аппарат и т.п.), выделяющий в процессе эксплуатации загрязняющие атмосферу вещества.** Сюда же относятся и другие объекты (терриконы, резервуары и т.д.).

**Заповедниками - являются охраняемые природные территории общегосударственного значения со строгим режимом охраны природных объектов и комплексов, предназначенные для сохранения и изучения типичных экологических систем, генетического фонда растений и животных.**

Milliy bog'lar - alohida ekologik, ilmiy, madaniy va estetik ahamiyatga ega bo'lgan, o'simliklarning noyob va qimmatli, shu jumladan manzarali turlarini saqlab qolish, takror ko'paytirish va tabiatni muhofaza qilish, rekreatsiya, ilmiy va madaniy maqsadlarda oqilona foydalanishga mo'ljallangan muhofaza etiladigan tabiiy hududlardir.

Buzilgan yerlar - xo'jalik faoliyati bilan bog'liq ravishda birlamchi qiymatini yo'qotgan va atrof muhitga salbiy ta'sir ko'rsatuvchi manba hisoblanadigan yerlar.

Национальными парками – являются охраняемые природные территории, предназначенные для сохранения, воспроизводства и рационального использования в природоохранных, рекреационных, научных и культурных целях уникальных и ценных пород растений, включая декоративные, имеющих особую экологическую, научную, культурную и эстетическую ценность.

Нарушенные земли – земли, утратившие в связи с хозяйственной деятельностью первоначальную ценность и являющиеся источником отрицательного воздействия на окружающую среду.

### Yirik korxonalar xo'jalik faoliyatining atrof muhit va tabiiy manbalarga ta'sirini ifodalovchi asosiy ko'rsatkichlar

#### Основные показатели, характеризующие воздействие хозяйственной деятельности крупных предприятий на окружающую среду и природные ресурсы

	2018	2019	
Statsionar manbalardan atmosferaga chiqadigan ifloslantiruvchi moddalar, <i>ming tonna</i>	808,8	851,0	Выбросы загрязняющих веществ в атмосферный воздух от стационарных источников, <i>тыс. т</i>
Xo'jalik faoliyati natijasida buzilgan yerlar (yil yakunida), <i>ming ga</i>	59,9	62,6	Нарушено земель в результате хозяйственной деятельности (на конец года), <i>тыс. га</i>
shundan, ishlov berilgani	12,2	12,2	из них, отработано
Hosil bo'lgan zaharli va zaharsiz chiqindilar, <i>mln. tonna</i>	128,3	108,5	Образование токсичных и нетоксичных отходов, <i>млн. т</i>

### Qo'riqxonalar va milliy bog'lar

#### Заповедники и национальные парки

	2018	2019	
Qo'riqxonalar va milliy bog'lar soni	14	14	Число заповедников и национальных парков
Ularning maydoni, <i>ming ga</i>	1 545,7	1 545,9	Их площадь, <i>тыс. га</i>
shundan:			из них:
o'rmon bilan qoplangan	189,1	191,2	покрытая лесом
suv havzalari egallagan	2,6	2,6	занятая водоемами
Qo'riqxonalar va milliy bog'larni saqlashga sarflangan mablag'lar, <i>mln.so'm</i>	11 436,7	14 562,8	Затраты на содержание заповедников и национальных парков, <i>млн. сум</i>
Ro'yxatdagi xodimlar, <i>kishi</i>	640	851	Списочная численность, человек
shundan, ilmiy xodimlar, <i>kishi</i>	62	56	из них, научные сотрудники, человек



**Ekologik sharoiti og'ir shaharlar kesimida atmosferaga statsionar manbalardan chiqarilayotgan zaharli chiqindilar (ming tonna)**

**Выбросы загрязняющих веществ в атмосферный воздух от стационарных источников в ряде городов с наиболее неблагоприятной экологической обстановкой (ТЫС. ТОНН)**

	2018	2019	
Olmaliq	130,4	188,3	Алмалык
Angren	119,9	129,6	Ангрен
Navoiy	27,0	17,0	Навои
Farg'ona	33,7	33,0	Фергана
Bekobod	5,4	6,2	Бекабад
Chirchiq	2,7	2,3	Чирчик
Samarqand	22,7	16,9	Самарканд
Toshkent	9,1	28,5	Ташкент

**Atmosfera havosiga statsionar manbalardan ajralib chiqqan zararli moddalar (aholi jon boshiga, kg)**

**Выбросы загрязняющих веществ в атмосферный воздух от стационарных источников (на душу населения, кг)**



- Sulfat anhidridi / Ангидрид сернистый
- Uglerod oksidi / Оксид углерода
- Azot oksidi / Оксид азота

**Shaharlar kesimida atmosferaga ajralib chiqayotgan zararli moddalarning statsionar manbalar tomonidan ushlab qolinishi (zararsizlantirilishi)**

**Улавливание (обезвреживание) вредных веществ, отходящих от стационарных источников загрязнения атмосферного воздуха по отдельным городам**

	Ming tonna		Statsionar manbalardan chiqayotgan zararli moddalarning jami zararli moddalarga nisbatan ulushi foizda		
	Тыс. тонн		В % от общего количества отходящих вредных веществ от стационарных источников		
	2018	2019	2018	2019	
Olmaliq	662,6	1 150,2	83,6	85,9	Алмалык
Angren	939,6	958,1	88,7	88,1	Ангрен
Navoiy	626,1	604,8	95,9	97,3	Навои
Bekobod	44,5	85,1	89,2	93,2	Бекабад
Chirchiq	10,8	9,5	79,9	80,5	Чирчик
Samarqand	4,9	1,5	17,9	8,3	Самарканд
Toshkent	3,4	1,9	27,2	6,2	Ташкент
Farg'ona	3,6	3,1	9,6	8,5	Фергана

## FAN VA INNOVATSIYA

Fundamental tadqiqotlarga yangi bilimlarni qandaydir aniq bir maqsadlarda foydalanishni ko'zlamasdan ushbu bilimlarni olishga yo'naltirilgan eksperimental yoki nazariy tadqiqotlar kiradi. Ularning natijalari gipotezalar, nazariyalar, usullar va shu kabilar.

Amaliy tadqiqotlar aniq amaliy topshiriqlarni yechish maqsadida yangi bilimlarni olishga yo'naltirilgan o'ziga xos ishlarni aks etadi.

Ilmiy-tadqiqot va tajriba-konstruktorlik ishlanmalariga (ITTKI) tadqiqotlar va (yoki) amaliy tajribalar natijasida olingan va yangi materiallar, mahsulotlar, jarayonlar, qurilmalar, xizmatlar, tizimlar yoki usullarni yaratishga yo'naltirilgan mavjud bilimlarga asoslangan tizimli ravishda amalga oshiriladigan ishlar kiradi. Ishlanmalar tarkibiga konstruktorlik, loyihaviy va texnologik ishlar kiradi.

Ilmiy-tadqiqotlar va tajriba-konstruktorlik ishlanmalarini bajargan mutaxassislar soniga «Fan va ilmiy xizmat ko'rsatish» sohasida faoliyat yuritayotgan tashkilotlarda, sanoat korxonalarining ilmiy va konstruktorlik bo'linmalarida, oliy ta'lim muassasalari va boshqa tashkilotlarda ITTKI bajarishda bevosita ishtirok etgan oliy va o'rta maxsus ma'lumotga ega bo'lgan mutaxassislar, ilmiy tashkilotlar va bo'linmalar rahbarlari kiradi. Bundan tashqari, oliy ta'lim muassasalarining ilmiy-tadqiqot bo'linmasi shtati tarkibiga kirmaydigan, lekin tasdiqlangan ilmiy ish rejasi bo'yicha yoki shartnoma asosida oliy ta'lim muassasalarining kafedralarida ilmiy tadqiqotlar va ishlanmalar

## НАУКА И ИННОВАЦИИ

К фундаментальным исследованиям относятся экспериментальные или теоретические исследования, направленные на получение новых знаний без какой либо конкретной цели, связанных с использованием этих знаний. Их результат – гипотезы, теории, методы и т.п.

Прикладные исследования представляют собой оригинальные работы, направленные на получение новых знаний с целью решения конкретных практических задач.

К научно-исследовательским и опытно-конструкторским разработкам (НИОКР) относятся систематические работы, которые основаны на существующих знаниях, полученных в результате исследований и (или) практического опыта, и направлены на создание новых материалов, продуктов, процессов, устройств, услуг, систем или методов. В состав разработок включаются конструкторские, проектные и технологические работы.

В численность специалистов, выполняющих научно-исследовательские и опытно-конструкторские разработки, включаются специалисты с высшим и средним специальным образованием, непосредственно участвующие в выполнении НИОКР в организациях отрасли «Наука и научное обслуживание», в научных и конструкторских подразделениях промышленных предприятий, высших образовательных учреждениях и в других организациях, руководители научных организаций и подразделений. Кроме того, учитываются научно-педагогические работники высших образовательных учреждений не состоящие в штате научно-исследова-

bajarayotgan ilmiy pedagogik xodimlar ham hisobga olinadi.

**Katta ilmiy xodimlar-izlanuvchilar instituti** - ishlab chiqarishdan bo'shagan holda mutaxassislikni chuqur o'rganish va doktorlik dissertatsiyasini tayyorlash va himoya qilish maqsadida ular tomonidan ilmiy izlanishlar olib borish bo'yicha fan doktori darajasi izlanuvchilari uchun oliy ta'lim muassasalari va ilmiy-tadqiqot muassasalarida tashkil etiladigan oliy malakali ilmiy va ilmiy-pedagog kadrlar ixtisosliklar bo'yicha oliy o'quv yurtidan keyingi ta'lim shakli.

**Innovatsiya deb** yangi ko'rinishda mahsulot (tovar, ish, xizmat) yaratilishini yoki takomillashtirilishini, ishlab chiqarish jarayonining yangi ko'rinishi joriy qilinishini yoki ushbu jarayonning takomillashtirilishini, biznesni yuritishda yangi marketing yoki tashkiliy usullarning joriy qilinishini, ish o'rinlari tashkil etishni yoki tashqi aloqalar o'rnatilishini o'zida mujassamlashtirgan innovatsion faoliyatning yakuniy natijasi tushuniladi.

Innovatsiyalarning uchta asosiy turlari mavjud: bular texnologik, marketing va tashkiliy innovatsiyalar.

**Innovatsiyalarga qilingan xarajatlar** - korxonada (tashkilot) miqyosida har xil innovatsiyalarni amalga oshirish bilan bog'liq bo'lgan va pul ko'rinishida o'z ifodasini topgan xarajatlar. Innovatsiyalarga qilingan xarajatlar tarkibida qilingan joriy va kapital xarajatlar hisobga olinadi.

тельских подразделений, но выполняющие научные исследования и разработки на кафедрах высших образовательных учреждений по утвержденному плану научных работ или на основе договоров.

**Институт старших научных сотрудников-соискателей** - форма послевузовского образования по специальности научных и педагогических кадров высшей квалификации, организуемая в высших учебных заведениях и научно-исследовательских учреждениях для соискателей ученой степени доктора наук, по углубленному изучению специальности и ведению ими научных изысканий в целях подготовки и защиты докторской диссертации с отрывом от производства.

**Под инновацией** подразумевается конечный результат инновационной деятельности, получивший воплощение в виде нового или усовершенствованного продукта (товаров, работ, услуг), производственного процесса, нового маркетингового или организационного метода в ведении бизнеса, организации рабочих мест или организации внешних связей.

Различают три основных вида инноваций: это технологические, маркетинговые и организационные инновации.

**Затраты на инновации** - выраженные в денежной форме расходы, связанные с осуществлением различных видов инновационной деятельности, выполняемой в масштабе предприятия (организации). В состав затрат на инновации учитываются текущие и капитальные затраты.

**Ilmiy ishlarning turlari bo'yicha ilmiy tadqiqot  
va tajriba-konstruktorlik ishlanmalari**

**Научно-исследовательские и опытно-конструкторские  
разработки по видам научных работ**

	2018	2019	
Ilmiy tadqiqot va tajriba-konstruktorlik ishlanmalarni bajargan tashkilotlar soni, <i>birlik</i>	668	304	Число организаций, выполнявших научно-исследовательские и опытно-конструкторские разработки, <i>единиц</i>
shu jumladan: <sup>1)</sup>			в том числе: <sup>1)</sup>
ilmiy tadqiqot ishlari	456	195	научно-исследовательские работы
ulardan fundamental	188	113	из них фундаментальные
loyiha-konstruktorlik va texnologik ishlar	54	28	проектно-конструкторские и технологические работы
tajribaviy nusxa-namunalar, partiyalar, buyumlar (mahsulotlar) tayyorlash	33	16	изготовление опытных образцов, партий, изделий (продукции)
qurilish uchun loyiha ishlari	33	6	проектные работы для строительства
ilmiy-texnik xizmatlar	219	126	научно-технические услуги

<sup>1)</sup> Bitta tashkilot, bir nechta turdagi ishlarni bajarganligi tufayli ilmiy ishlarning turlari bo'yicha ilmiy tadqiqot va tajriba-konstruktorlik ishlanmalarni bajargan tashkilotlar soni yig'indisi umumiy yig'indiga teng emas. / Так как одна организация выполняла несколько видов работ, сумма количества организаций, выполнявших научно-исследовательские и опытно-конструкторские разработки по видам научных работ, не равна общему итогу.

Davomi

Продолжение

	2018	2019	
Bajarilgan ilmiy tadqiqot va tajriba-konstruktorlik ishlanmalar hajmi, mln. so'm	680 038,0	853 404,4	Объём выполненных научно-исследовательских и опытно-конструкторских разработок, млн. сум
shu jumladan:			в том числе:
ilmiy tadqiqot ishlari	336 482,5	535 208,9	научно-исследовательские работы
ulardan fundamental	89 254,2	162 804,0	из них фундамен- тальные
loyiha-konstruktorlik va texnologik ishlar	38 714,0	97 641,2	проектно- конструкторские и технологические работы
tajribaviy nusxa-namunalar, partiyalar, buyumlar (mahsulotlar) tayyorlash	7 677,9	6 318,8	изготовление опытных образцов, партий, изделий (продукции)
qurilish uchun loyiha ishlari	77 687,2	54 628,9	проектные работы для строительства
ilmiy-texnik xizmatlar	221 205,1	160 512,1	научно-технические услуги

**Ilmiy tadqiqot va tajriba-konstruktorlik  
ishlanmalar bilan band bo'lgan xodimlar soni**  
(yil oxiriga; ming kishi)

**Численность работников, занятых научно-  
исследовательскими  
и опытно-конструкторскими разработками**  
(на конец года; тыс. человек)

	2018	2019	
<b>Jami</b>	<b>37,2</b>	<b>31,1</b>	<b>Всего</b>
shu jumladan:			в том числе:
tadqiqotchilar	32,2	26,3	исследователи
texniklar	1,6	1,5	техники
yordamchi personal	1,9	1,7	вспомогательный персонал
boshqa personal	1,6	1,6	прочий персонал

*Ulardan oliy ma'lumotga ega bo'lganlar*

*Из них имеющие высшее образование*

<b>Jami</b>	<b>33,5</b>	<b>28,3</b>	<b>Всего</b>
shu jumladan:			в том числе:
tadqiqotchilar	31,8	26,3	исследователи
texniklar	0,4	0,4	техники
yordamchi personal	0,7	0,7	вспомогательный персонал
boshqa personal	0,6	0,9	прочий персонал

## Korxonalar va tashkilotlarning innovatsion faoliyati

## Инновационная деятельность предприятий и организаций

	2018	2019	
Innovatsiyalar joriy qilgan korxonalar va tashkilotlar soni:			Число предприятий и организаций, внедривших инновации:
texnologik	982	1 514	технологические
marketing	17	28	маркетинговые
tashkiliy	25	45	организационные
Joriy qilingan innovatsiyalar soni:			Количество внедрённых инноваций:
texnologik	2 482	4 427	технологических
marketing	42	128	маркетинговых
tashkiliy	34	134	организационных
Ishlab chiqarilgan innovatsion mahsulotlar (tovarlar, ishlar va xizmatlar) hajmi, mlrd. so'm	28 871,5	26 811,4	Объем произведенной инновационной продукции (товаров, работ и услуг), млрд. сум
Innovatsiyalarga qilingan xarajatlarni, mlrd. so'm	4 707,2	6 603,5	Затраты на инновации, млрд. сум



**Oliy o'quv yurtidan keyingi ta'lim tizimi - tayanch doctorantura faoliyatining asosiy ko'rsatkichlari**

**Основные показатели деятельности системы послевузовского образования - базовой докторантуры**

Yillar	Tayanch doktorantura rasi mavjud tashkilotlar soni	Falsafa doktori darajasi izlanuvchilari soni <sup>1)</sup> , kishi	Qabul qilingan falsafa doktori darajasi izlanuvchilari, kishi	Bitiruvchi falsafa doktori darajasi izlanuvchilari, kishi	Shu jumladan dissertatsiya himoyasi bilan
Годы	Число организаций, имеющих базовую докторантуру	Численность соискателей степени доктора философии <sup>1)</sup> , человек	Принято соискателей степени доктора философии, человек	Выпуск соискателей степени доктора философии, человек	В том числе с защитой диссертации
<b>Jami / Всего</b>					
2018	121	1 764	906	308	95
2019	114	2 247	1 013	335	121
<b>Ilmiy-tadqiqot institutlari</b>					
<b>Научно-исследовательские институты</b>					
2018	61	499	250	92	31
2019	59	593	264	113	33
<b>Oliy ta'lim muassasalari</b>					
<b>Высшие образовательные учреждения</b>					
2018	60	1 265	656	216	64
2019	55	1 654	749	222	88

<sup>1)</sup> Yil oxiriga / На конец года

2019 yilda fan sohalari bo'yicha oliy o'quv yurtidan  
keyingi ta'lim tizimi-tayanch doktorantura  
institutlarining asosiy ko'rsatkichlari  
(kishi)

Основные показатели деятельности институтов  
послевузовского образования-базовой докторантуры  
по отраслям наук в 2019 году  
(человек)

	<i>Falsafa doktori darajasi – izlanuv- chilari soni <sup>1)</sup>, kishi</i>	<i>Qabul qilingan falsafa doktori darajasi izlanuvchi- lari, kishi</i>	<i>Bitiruvchi falsafa doktori darajasi izlanuv- chilari, kishi</i>	<i>Shu jum- ladan disser- tatsiya himoyasi bilan</i>	
	<i>Числен- ность соиска- телей степени доктора филосо- фии <sup>1)</sup>, человек</i>	<i>Принято соиска- телей степени доктора филосо- фии, человек</i>	<i>Выпуск соиска- телей степени доктора филосо- фии, человек</i>	<i>В том числе с защитой диссер- тации</i>	
Jami shu jumladan fan sohalari bo'yicha:	2 247	1 013	335	121	Всего в том числе по отраслям наук:
tabiiy fanlar	624	291	72	20	естественные науки
matematika, mexanika	132	71	14	3	математика, механика
fizika, astronomiya	102	45	15	2	физика, астрономия
kimyo, dorishunoslik kimyosi	226	103	31	14	химия, фарма- цевтическая химия
biologiya, psixo- fiziologiya	135	58	11	1	биология, пси- хофизиология

<sup>1)</sup> Yil oxiriga / На конец года

Davomi

Продолжение

	<i>Falsafa doktori darajasi izlanuvchilari <sup>1)</sup>, kishi</i>  <i>Численность соискателей степени доктора философии <sup>1)</sup>, человек</i>	<i>Qabul qilingan falsafa doktori darajasi izlanuvchilari, kishi</i>  <i>Принято соискателей степени доктора философии, человек</i>	<i>Bitiruvchi falsafa doktori darajasi izlanuvchilari, kishi</i>  <i>Выпуск соискателей степени доктора философии, человек</i>	<i>Shu jumladan dissertatsiya himoyasi bilan</i>  <i>В том числе с защитой диссертации</i>	
geologiya-mineralogiya fanlari	16	8	1	-	геолого-минералогические науки
geografiya (iqtisodiy, ijtimoiy va siyosiy geografiyadan tashqari)	13	6	2	-	география (кроме экономической, социальной и политической)
texnika fanlari	248	124	40	19	технические науки
tibbiyot fanlari	240	102	34	20	медицинские науки
qishloq xo'jaligi fanlari	199	86	40	11	сельскохозяйственные науки
ijtimoiy fanlar	483	206	79	35	общественные науки
iqtisodiyot (qishloq xo'jaligi iqtisodiyotisiz)	207	76	35	15	экономика (кроме экономики сельского хозяйства)

<sup>1)</sup> Yil oxiriga / На конец года

Davomi

Продолжение

	Falsafa doktori darajasi izlanuvchilari soni <sup>1)</sup> , kishi	Qabul qilingan falsafa doktori darajasi izlanuvchilari, kishi	Bitiruvchi falsafa doktori darajasi izlanuvchilari, kishi	Shu jumladan dissertatsiya himoyasi bilan	
	Численность соискателей степени доктора философии <sup>1)</sup> , человек	Принято соискателей степени доктора философии, человек	Выпуск соискателей степени доктора философии, человек	В том числе с защитой диссертации	
yuridik fanlar	27	7	7	2	юридические науки
pedagogika fanlari	150	77	32	14	педагогические науки
psixologiya (psixofiziologiyasiz)	29	15	-	-	психология (кроме психофизиологии)
sotsiologiya	55	23	5	4	социология
boshqa ijtimoiy fanlar	15	8	-	-	другие общественные науки
<b>gumanitar fanlar</b>	<b>269</b>	<b>117</b>	<b>42</b>	<b>10</b>	<b>гуманитарные науки</b>
tarix	89	36	14	4	история
falsafa	21	12	1	-	философия
filologiya	130	56	25	6	филология
san'atshunoslik, me'morchilik nazariyasi va tarixi	10	6	1	-	искусствоведение, теория и история архитектуры

<sup>1)</sup> Yil oxiriga / На конец года

**2018 yilda fan sohalari bo'yicha oliy o'quv  
yurtidan keyingi ta'lim tizimi-doktoranturalarning  
asosiy ko'rsatkichlari**

**Основные показатели системы послевузовского  
образования – докторантуры по отраслям наук  
в 2018 году - докторантуры**

Yillar	Doktorantu- rasi mavjud tashkilotlar soni	Fan doktori darajasi izlanuvchilari soni <sup>1)</sup> , kishi	Qabul qilin- gan fan dok- tori darajasi izlanuvchilari, kishi	Bitiruvchi fan doktori dara- jasi izlanuvchi- lari, kishi	Shu jumladan dissertatsiya himoyasi bilan
Годы	Число организаций, имеющих докторан- туру	Числен- ность соис- кателей степени доктора наук <sup>1)</sup> , че- ловек	Принято соискате- лей степе- ни доктора наук, человек	Выпуск соискате- лей степе- ни доктора наук, человек	В том числе с защитой диссертаци- и
<b>Jami / Всего</b>					
2018	79	268	97	83	31
2019	74	343	128	87	29
<b>Ilmiy-tadqiqot institutlari</b>					
<b>Научно-исследовательские институты</b>					
2018	36	112	46	41	19
2019	38	128	46	39	9
<b>Oliy ta'lim muassasalari</b>					
<b>Высшие образовательные учреждения</b>					
2018	43	156	51	42	12
2019	36	215	82	48	20

<sup>1)</sup> Yil oxiriga / На конец года

2019 yilda fan sohalari bo'yicha fan doktori darajasi  
izlanuvchilarining soni, qabuli va bitiruvchilari  
(kishi)

Численность, прием и выпуск соискателей степени  
доктора наук по отраслям наук в 2019 году  
(человек)

	<i>Fan doktori darajasi izlanuvchilari soni<sup>1)</sup>, kishi</i>  Численность соискателей степени доктора наук <sup>1)</sup> , человек	<i>Qabul qilingan fan doktori darajasi izlanuvchilari, kishi</i>  Принято соискателей степени доктора наук, человек	<i>Bitiruvchi fan doktori darajasi izlanuvchilari, kishi</i>  Выпуск соискателей степени доктора наук, человек	<i>Shu jumladan dissertatsiya himoyasi bilan</i>  В том числе с защитой диссертации	
Jami	343	128	87	28	Всего
shu jumladan fan sohalari bo'yicha:					в том числе по отраслям наук:
tabiiy fanlar	75	35	12	4	естественные науки
matematika, mexanika	11	6	1	-	математика, механика
fizika, astronomiya	4	2	2	-	физика, астрономия
kimyo, dorishunoslik kimyosi	29	11	6	2	химия, фармацевтическая химия
biologiya, psixofiziologiya	28	14	2	1	биология, психофизиология

<sup>1)</sup> Yil oxiriga / На конец года

Davomi

Продолжение

	<i>Fan doktori darajasi izlanuvchilari soni <sup>1)</sup>, kishi</i> <i>Численность соискателей степени доктора наук <sup>1)</sup>, человек</i>	<i>Qabul qilingan fan doktori darajasi izlanuvchilari, kishi</i> <i>Принято соискателей степени доктора наук, человек</i>	<i>Bitiruvchi fan doktori darajasi izlanuvchilari, kishi</i> <i>Выпуск соискателей степени доктора наук, человек</i>	<i>Shu jumladan dissertatsiya himoyasi bilan</i> <i>В том числе с защитой диссертации</i>	
geologiya-mineralogiya fanlari	1	1	1	-	геолого-минералогические науки
geografiya (iqtisodiy, ijtimoiy va siyosiy geografiyadan tashqari)	2	1	-	-	география (кроме экономической, социальной и политической)
texnika fanlari	17	7	6	-	технические науки
tibbiyot fanlari	73	25	20	12	медицинские науки
qishloq xo'jaligi fanlari	37	9	14	1	сельскохозяйственные науки
ijtimoiy fanlar	103	40	27	8	общественные науки
iqtisodiyot (qishloq xo'jaligi iqtisodiyotisiz)	39	12	13	4	экономика (кроме экономики сельского хозяйства)

<sup>1)</sup> Yil oxiriga / На конец года

Davomi

Продолжение

	<i>Fan doktori darajasi izlanuvchilari soni<sup>1)</sup>, kishi</i> <i>Численность соискателей степени доктора наук<sup>1)</sup>, человек</i>	<i>Qabul qilingan fan doktori darajasi izlanuvchilari, kishi</i> <i>Принято соискателей степени доктора наук, человек</i>	<i>Bitiruvchi fan doktori darajasi izlanuvchilari, kishi</i> <i>Выпуск соискателей степени доктора наук, человек</i>	<i>Shu jumladan dissertatsiya himoyasi bilan</i> <i>В том числе с защитой диссертации</i>	
yuridik fanlar	7	-	2	-	юридические науки
pedagogika fanlari	42	19	9	2	педагогические науки
psixologiya (psixofiziologiyasiz)	-	-	-	-	психология (кроме психофизиологии)
sotsiologiya	13	8	3	2	социология
boshqa ijtimoiy fanlar	2	1	-	-	другие общественные науки
<b>gumanitar fanlar</b>	<b>38</b>	<b>12</b>	<b>8</b>	<b>3</b>	<b>гуманитарные науки</b>
tarix	9	4	3	-	история
falsafa	4	1	-	-	философия
filologiya	17	4	4	2	филология
san'atshunoslik, me'morchilik nazariyasi va tarixi	8	3	1	1	искусствоведение, теория и история архитектуры

1) Yil oxiriga / На конец года



**XALQARO SOLISHTIRUV <sup>1)</sup>**  
**МЕЖДУНАРОДНЫЕ СРАВНЕНИЯ <sup>1)</sup>**

**2018-2019 yillarida Mustaqil davlatlar hamdo'stligi  
 mamlakatlarining asosiy ijtimoiy-iqtisodiy ko'rsatkichlari  
 (o'tgan yilga nisbatan foizda)**

**Основные социально-экономические показатели  
 стран Содружества Независимых Государств в 2018-2019гг.  
 (в процентах к предыдущему году)**

	<i>YalM</i>		<i>Sanoat mahsulotini ishlab chiqarish</i>		
	<i>ВВП</i>		<i>Производство промышленной продукции</i>		
	<i>2018</i>	<i>2019 <sup>2)</sup></i>	<i>2018</i>	<i>2019 <sup>2)</sup></i>	
O'zbekiston	105,4	105,6	110,8	105,0	Узбекистан
Ozarbayjon	101,5	102,2	101,5	101,8	Азербайджан
Armaniston	105,2	107,6	104,2	109,0	Армения
Belarus	103,1	101,2	105,7	101,0	Беларусь
Qozog'iston	104,1	104,5	104,4	103,8	Казахстан
Qirg'iziston	103,3	104,5	105,4	106,9	Кыргызстан
Moldova	104,3	104,8	103,7	102,0	Молдова
Rossiya	102,5	101,3	102,9	102,4	Россия
Tojikiston	107,6	107,5	111,5	113,6	Таджикистан
Turkmaniston	106,2	106,3	...	...	Туркменистан
Ukraina	103,3	101,5	101,6	98,2	Украина

<sup>1)</sup> *Ma'lumotlar manbai: MDH statistika qo'mitasining milliy statistika idoralari saytlari /  
 Источник данных: Сайты национальных статистических служб СНГ.*

<sup>2)</sup> *Dastlabki ma'lumotlar / Данные предварительные*

Davomi

Продолжение

	Qishloq xo'jaligi mahsulotlari ishlab chiqarish Производство продукции сельского хозяйства		Asosiy kapitalga kiritilgan investitsiyalar Инвестиции в основной капитал		
	2018	2019 <sup>1)</sup>	2018	2019	
O'zbekiston	100,2	103,3	129,9	138,1	Узбекистан
Ozarbayjon	104,6	107,2	95,7	97,7	Азербайджан
Armaniston	92,8	95,8	104,4	104,6	Армения
Belarus	96,7	102,9	106,0	105,7	Беларусь
Qozog'iston	103,5	100,9	117,5	108,5	Казахстан
Qirg'iziston	102,7	102,6	103,4	105,8	Кыргызстан
Moldova	102,5	98,1	112,9	109,4	Молдова
Rossiya	99,8	104,0	105,4	101,7	Россия
Tojikiston	104,0	107,1	117,5	93,7	Таджикистан
Turkmaniston	...	...	77,8	...	Туркменистан
Ukraina	108,1	101,1	116,4	115,5	Украина

<sup>1)</sup> Dastlabki ma'lumotlar / Данные предварительные

Davomi

Продолжение

	Chakana savdo aylanmasi Розничный товарооборот		
	2018	2019	
O'zbekiston	106,5	109,6	Узбекистан
Ozarbayjon	103,0	104,0	Азербайджан
Armaniston	101,0	108,0	Армения
Belarus	108,0	104,0	Беларусь
Qozog'iston	106,0	106,0	Казахстан
Qirg'iziston	107,0	104,0	Кыргызстан
Moldova	108,0	113,0	Молдова
Rossiya	103,0	102,0	Россия
Tojikiston	107,0	110,0	Таджикистан
Turkmaniston	120,0	...	Туркменистан
Ukraina	106,0	111,0	Украина

# O'ZBEKISTON RAQAMLARDA

## УЗБЕКИСТАН В ЦИФРАХ

Statistik to'plam  
Статистический сборник

Nashrga mas'ul:

Ответственный за выпуск:

Yig'ma-axborot ishlari boshqarmasi  
Управление сводно-информационных работ

Bog'lanish telefon raqamlari:

Контактные телефоны:

(998 71)

202-80-99, 202-81-23

O'zbekiston Respublikasi  
Davlat statistika qo'mitasi  
Statistik materiallar  
tarqatishni texnik  
qo'llab-quvvatlash sho'basi

Сектор технической  
поддержки  
распространения  
статистических материалов  
Государственного комитета  
Республики Узбекистан  
по статистике

*Buyurtma raqami № 2367*

*23.09.2020y.*

*Adadi 1000 nusxa*

*Заказ № 2367*

*от 23.09.2020г.*

*Тираж 1000 экз.*

[www.stat.uz](http://www.stat.uz)

e – mail: gks @ stat.uz

